



การไฟฟ้าส่วนภูมิภาค
PROVINCIAL ELECTRICITY AUTHORITY

จาก คณะกรรมการสอบหาข้อเท็จจริงหม้อแปลงชำรุด ถึง กฟส.สค.2(บพว)
 เลขที่ ก.3 กฟส.สค.2(บพว)(มต) /256๙ วันที่
 เรื่อง รายงานผลการสอบหาข้อเท็จจริงหม้อแปลงชำรุด
 เรียน ผจก.กฟส.สค.2(บพว)

ตามอนุมัติแต่งตั้งคณะกรรมการฯ ที่ ก.3 กบข.(มร)311/2567 ลงวันที่ 14 ก.พ.2567

คณะกรรมการฯ ขอรายงานผลการสอบหาข้อเท็จจริงหม้อแปลง หมายเลข PEA ๙๒-๐๐๔๑๑๑

Serial No. 1186๙๙ ขนาด 20 kVA 1 เฟส ระบบ 22 KV ผลิตภัณท์ EKARAT ดังนี้

1. ลักษณะงานติดตั้งของหม้อแปลง ของ กฟภ. (หมดประกันฯ) ของ กฟภ. (อยู่ในประกันฯ)
 กฟภ. ให้เช่าหรือยืมเพื่อนงาน ของผู้ใช้ไฟฟ้า

2. ผลการสอบหาของคณะกรรมการฯ จากกรณี หม้อแปลงชำรุด หม้อแปลงสูญหาย

2.1 หม้อแปลงติดตั้งที่ ซบ.1 ต.ก.1 อ.วังน้อย ติดตั้งเมื่อวันที่ 17 ธ.ค. 58
 ชำรุดวันที่ 8 ธ.ค. 68 อายุการใช้งาน 36 ปี ได้นำหม้อแปลง ขนาด - kVA - เฟส
 หมายเลข PEA - Serial No. - ผลิตภัณท์ - ไปติดตั้งแทน

- 2.2 สติ๊กเกอร์บำรุงรักษาหม้อแปลงที่ตัวถัง มีระบุปี ไม่มี อื่น ๆ

- 2.3 เอกสารอื่น ๆ ประกอบการพิจารณา รายงานประวัติการใช้งาน เครื่องที่ชำรุด (ZPMR033)

มป.11 รูปภาพหน้า Serdata รูปถ่ายจำนวน รูป อื่น ๆ

3. สรุป ความคิดเห็นของคณะกรรมการ ฯ

3.1 สาเหตุการชำรุดเนื่องจาก

- 3.2 คณะกรรมการ ฯ เห็นควรให้ ช่อมไว้ใช้งาน จำหน่ายโดยวิธีการขาย
 จำหน่ายเป็นสูญ ส่งเคลมประกัน

3.3 อื่น ๆ

3.4 กรณีหม้อแปลง กฟภ. ติดตั้งให้เช่า หรือยืม เห็นควร

คิดค่าซ่อมจากผู้ใช้ไฟ เนื่องจาก


ไม่คิดค่าซ่อมจากผู้ใช้ไฟ เนื่องจาก


จึงเรียนมาเพื่อโปรดดำเนินการต่อไป


ที่ กฟส.สค.2(บพว)(มต) /256๙

เรียน อ.ก.บข.(ก3)
เพื่อโปรดดำเนินการต่อไป

(นายธีรภัทร สงวนพานิช)
ผจก.กฟส.สค.2(บพว)

ลงชื่อ  คณะกรรมการฯ
(นายวิท จันขันตี) ตำแหน่ง ชจก.(ท)

ลงชื่อ  คณะกรรมการฯ
(นายเชตชู วัฒนพานิช) ตำแหน่ง ทผ.มต.

ลงชื่อ  คณะกรรมการฯ
(นายคุณากร วรสาหวา) ตำแหน่ง พชง.5

แบบฟอร์ม



การไฟฟ้าส่วนภูมิภาค
PROVINCIAL ELECTRICITY AUTHORITY

บันทึกการตรวจสอบและทดสอบหม้อแปลงระบบจำหน่าย

มป.-11-ป.68

(Report no.)

สาเหตุของการปฏิบัติงาน

<input checked="" type="checkbox"/> (1) ร็อดอนชำรุด	<input type="checkbox"/> (2) ร็อดอนไม่ชำรุด	<input type="checkbox"/> (3) โจรกรรม/ก่อความไม่สงบ	<input type="checkbox"/> (4) สป.ตามวาระ
<input type="checkbox"/> (5) หลังซ่อมเล็กน้อย	<input type="checkbox"/> (6) หลังจ้างซ่อม	<input type="checkbox"/> (7) คงคลังค้างนาน	<input type="checkbox"/> (8) อื่น ๆ.....

1 เฟส 3 เฟส (Seal) 3 เฟส (Con)
 ขนาด..... 20 KVA PEA..... 32-004111 S/n..... 118.639
 ผลิตภัณท์..... EKARAT อายุ..... 96 ปี
 โวลต์แรงสูง..... 22000 โวลต์แรงต่ำ..... 400/230
 หม้อแปลงผ่านการซ่อมครั้งที่..... ยังไม่ผ่านการซ่อม

การไฟฟ้า..... ส.ค. 2 (ม.ทว.)
 ถนน..... ตำบล.....
 อำเภอ..... จังหวัด.....
 สถานที่คงคลัง..... ส.ค. 2 (ม.ทว.)
 ทรัพย์สินของ กฟภ. ผู้ใช้ไฟ

1. ค่าความต้านทานของฉนวนที่อุณหภูมิ..... °C ปกติ ผิดปกติ แรงสูง - แรงต่ำ..... <u>0.7</u> เมกกะโอห์ม <input type="checkbox"/> <input checked="" type="checkbox"/> แรงสูง - กราวด์..... <u>0.5</u> เมกกะโอห์ม <input type="checkbox"/> <input checked="" type="checkbox"/> แรงต่ำ - กราวด์..... <u>0.4</u> เมกกะโอห์ม <input type="checkbox"/> <input checked="" type="checkbox"/>	2. ค่าความเป็นฉนวนของน้ำมันหม้อแปลง (ไม่ต่ำกว่า 30 KV) ค่าที่วัดได้..... <u>11</u> เควี/2.5มม. <input type="checkbox"/> ปกติ <input checked="" type="checkbox"/> ผิดปกติ
---	--

3. ค่าอัตราส่วนของแรงดันหม้อแปลง (อ้างอิงตาม * ตารางอัตราส่วนแรงดันของหม้อแปลง)

หม้อแปลง 10	หม้อแปลง 30
<p style="text-align: center;">การต่อวงจรเพื่อวัดอัตราส่วนแรงดันเส้นแรงต่ำ หม้อแปลง 1 เฟส</p>	<p style="text-align: center;">การต่อวงจรเพื่อวัดอัตราส่วนแรงดันเส้นแรงต่ำ หม้อแปลง 3 เฟส</p>

แรงดันแหล่งจ่ายที่วัดได้ (V1)	Tap	ค่าแรงดันที่วัดได้ (V2) ใช้คณนิยม 3 ตำแหน่ง			อัตราส่วน = V1/V2			ผลการทดสอบ	
		A (a1-a2)	B (b1-b2)	C	A (a1-a2)	B (b1-b2)	C	ปกติ	ผิดปกติ
	1							<input type="checkbox"/>	<input type="checkbox"/>
	2							<input type="checkbox"/>	<input type="checkbox"/>
<u>230</u>	3	<u>0</u>	<u>0</u>	<u>-</u>	<u>0</u>	<u>0</u>	<u>-</u>	<input type="checkbox"/>	<input checked="" type="checkbox"/>
	4							<input type="checkbox"/>	<input type="checkbox"/>
	5							<input type="checkbox"/>	<input type="checkbox"/>

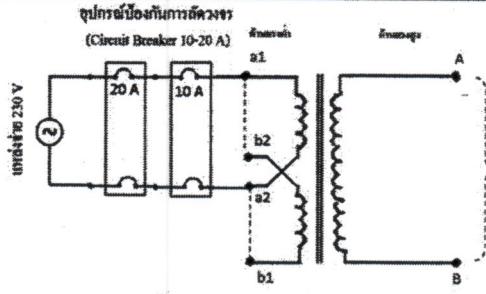
4. ค่าการทดสอบแบบลัดวงจร (ตรวจสอบการกระแสเวียนเคียง)

หม้อแปลง 10	หม้อแปลง 30
<p style="text-align: center;">อุปกรณ์ป้องกันการลัดวงจร (Circuit Breaker 10-20 A) เส้นแรงสูง</p> <p style="text-align: center;">การต่อวงจรเพื่อวัดกระแสลัดวงจรเส้นแรงต่ำ หม้อแปลง 1 เฟส</p>	<p style="text-align: center;">อุปกรณ์ป้องกันการลัดวงจร (Circuit Breaker 10-20 A) เส้นแรงสูง</p> <p style="text-align: center;">การต่อวงจรเพื่อวัดกระแสลัดวงจรเส้นแรงต่ำ หม้อแปลง 3 เฟส</p>

ผลการทดสอบกระแส ϕ a-n (a1-a2) ค่าที่วัดได้..... <u>0</u> แอมป์	<input type="checkbox"/> ปกติ	<input checked="" type="checkbox"/> ผิดปกติ
ผลการทดสอบกระแส ϕ b-n (b1-b2) ค่าที่วัดได้..... <u>0</u> แอมป์	<input type="checkbox"/> ปกติ	<input checked="" type="checkbox"/> ผิดปกติ
ผลการทดสอบกระแส ϕ c-n ค่าที่วัดได้..... <u>0</u> แอมป์	<input type="checkbox"/> ปกติ	<input type="checkbox"/> ผิดปกติ

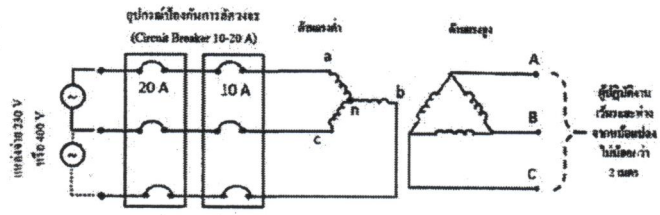
5. ค่าการทดสอบแบบเปิดวงจร (ตรวจสอบการลัดวงจรขณะโหลด)

หม้อแปลง 1Ø



หมายเหตุ : ตรวจสอบระดับน้ำมันให้อยู่ระดับปกติ โดยหม้อแปลง 1 เฟส ป้อนแรงดันระหว่างขั้ว a1 - a2 (ด้านแรงต่ำ) และสลับป้อนแรงดันระหว่างขั้ว b1 - b2 (ด้านแรงต่ำ) เพื่อตรวจสอบการลัดวงจร

หม้อแปลง 3Ø



หมายเหตุ : ตรวจสอบระดับน้ำมันให้อยู่ระดับปกติ โดยหม้อแปลง 3 เฟส กรณีสลับแหล่งจ่ายแบบ Single Phase (230V) ป้อนแรงดันระหว่างขั้ว a - n, b - n และ c - n (ด้านแรงต่ำ) เพื่อตรวจสอบการลัดวงจร

ผลการทดสอบ Ø A (a1-a2)	<input type="checkbox"/> ปกติ	<input checked="" type="checkbox"/> ผิดปกติ
ผลการทดสอบ Ø B (b1-b2)	<input type="checkbox"/> ปกติ	<input checked="" type="checkbox"/> ผิดปกติ
ผลการทดสอบ Ø C	<input type="checkbox"/> ปกติ	<input type="checkbox"/> ผิดปกติ

<input type="checkbox"/> ปกติ	<input checked="" type="checkbox"/> ผิดปกติ
<input type="checkbox"/> ปกติ	<input checked="" type="checkbox"/> ผิดปกติ
<input type="checkbox"/> ปกติ	<input type="checkbox"/> ผิดปกติ

6. การตรวจสอบภายนอกของหม้อแปลง	ปกติ	ผิดปกติ
(1) กระจกใสสารดูดความชื้น	<input type="checkbox"/>	<input type="checkbox"/>
(2) ถ้วยใส่น้ำมัน	<input type="checkbox"/>	<input type="checkbox"/>
(3) สารดูดความชื้น	<input type="checkbox"/>	<input type="checkbox"/>
(4) บุชชิงแรงสูง	<input type="checkbox"/>	<input checked="" type="checkbox"/>
(5) ปะเก็นบุชชิงแรงสูง	<input type="checkbox"/>	<input checked="" type="checkbox"/>
(6) บุชชิงแรงต่ำ	<input type="checkbox"/>	<input checked="" type="checkbox"/>
(7) ปะเก็นบุชชิงแรงต่ำ	<input type="checkbox"/>	<input checked="" type="checkbox"/>
(8) ตัวปรับแท๊ป	<input type="checkbox"/>	<input checked="" type="checkbox"/>
(9) ปะเก็นฝาถัง	<input type="checkbox"/>	<input checked="" type="checkbox"/>
(10) เกจวัดระดับน้ำมัน	<input type="checkbox"/>	<input checked="" type="checkbox"/>
(11) ระดับน้ำมันภายในตัวถังหม้อแปลง	<input type="checkbox"/>	<input checked="" type="checkbox"/>
(12) สีหมายเลข PEA	<input type="checkbox"/>	<input checked="" type="checkbox"/>
(13) สีตัวถังหม้อแปลง	<input type="checkbox"/>	<input type="checkbox"/>

7. การตรวจสอบสภาพตัวถังของหม้อแปลง
<input type="checkbox"/> ปกติ
<input checked="" type="checkbox"/> ผิดปกติ (สภาพตัวถังชำรุด บริเวณคาน คานหัก ผิดรูป)

หมายเหตุ : กรณีชำรุดหนักและมีความผิดปกติดังกล่าวเข้าเกณฑ์การพิจารณาให้จำหน่าย

สรุปผลการทดสอบ

- หม้อแปลงดี
- หม้อแปลงชำรุดเล็กน้อย
- หม้อแปลงชำรุดหนัก
- หม้อแปลงชำรุดหนักเห็นควรจำหน่าย
- หม้อแปลงเสื่อมสภาพตามวาระ/โครงการ/ก่อความไม่สงบ (เข้าเกณฑ์การจำหน่าย)

* ตารางอัตราส่วนแรงดันของหม้อแปลง 1 เฟส												
TAP	1Ph. 19000V			1Ph. 22000V			1Ph. 19000V			1Ph. 22000V		
	Min.	CAL	Max.	Min.	CAL	Max.	Min.	CAL	Max.	Min.	CAL	Max.
1	86.31	86.74	87.17	99.93	100.43	100.94	82.71	83.13	83.54	95.77	96.25	96.73
2	84.25	84.67	85.10	97.55	98.04	98.53	80.74	81.15	81.55	93.49	93.96	94.43
3	82.20	82.61	83.02	95.17	95.65	96.13	78.77	79.17	79.56	91.21	91.67	92.13
4	80.14	80.54	80.95	92.79	93.26	93.73	76.80	77.19	77.57	88.93	89.38	89.82
5	78.09	78.48	78.87	90.42	90.87	91.32	74.83	75.21	75.58	86.65	87.08	87.52

* ตารางอัตราส่วนแรงดันของหม้อแปลง 3 เฟส												
TAP	3Ph. 22000V			3Ph. 33000V			3Ph. 22000V			3Ph. 33000V		
	Min.	CAL	Max.	Min.	CAL	Max.	Min.	CAL	Max.	Min.	CAL	Max.
1	99.53	100.03	100.53	149.29	150.04	150.79	95.70	96.18	96.66	143.55	144.27	144.99
2	97.16	97.64	98.13	145.73	146.47	147.20	93.42	93.89	94.36	140.13	140.83	141.54
3	94.79	95.26	95.74	142.18	142.89	143.61	91.14	91.60	92.06	136.71	137.40	138.09
4	92.42	92.88	93.35	138.63	139.32	140.02	88.86	89.31	89.76	133.29	133.96	134.63
5	90.05	90.50	90.95	135.07	135.75	136.43	86.58	87.02	87.45	129.88	130.53	131.18

ลงชื่อ.....ผู้ทดสอบ
 (นายสมชาย ใจดี)
 ตำแหน่ง.....

ลงชื่อ.....ผู้ตรวจสอบ
 (นายสมชาย ใจดี)
 ตำแหน่ง.....


Check List			เกณฑ์การพิจารณาภายนอกหม้อแปลง			
หัวข้อ	ปกติ (✓)	ผิดปกติ (X)	ดี	ชำรุดเล็กน้อย	ชำรุดหนัก	ชำรุดหนักเห็นควรจำหน่าย
1.			✓	X	X	X
2.			✓	X	X	X
3.			✓	✓	X	X
4.			✓	✓	X	X
5.			✓	✓	X	X
6.			✓	X	X	X
7.			✓	✓	✓	X

การพิจารณาการชำรุด
 - คงสภาพดี คือ หม้อแปลงที่ทำการตรวจสอบแล้วพบว่า สามารถจ่ายไฟได้ และพร้อมนำไปใช้งาน โดยไม่มีความผิดปกติในชุดตัวชี้วัดการทดสอบที่ 1-7
 - ชำรุดเล็กน้อย คือ หม้อแปลงที่ทำการตรวจสอบแล้วพบว่า มีความผิดปกติตัวชี้วัดการทดสอบที่ 1,2 และ 6 ซึ่งถือว่าชำรุดหนักเป็นบางส่วน โดยตัวชี้วัดการพิจารณาภายนอกหม้อแปลงไม่เข้าเกณฑ์การพิจารณาได้ปกติ
 - ชำรุดหนัก คือ หม้อแปลงที่ทำการตรวจสอบแล้วพบว่า ไม่สามารถจ่ายไฟได้ โดยมีความผิดปกติในตัวชี้วัดที่ 3 เป็นอย่างน้อย
 - ชำรุดหนักเห็นควรจำหน่าย คือ หม้อแปลงที่ทำการตรวจสอบแล้วพบว่า มีความผิดปกติในตัวชี้วัดที่ 3 และ 7 เป็นอย่างน้อย (สภาพตัวถังหม้อแปลงชำรุด บริเวณคาน คานหัก ผิดรูป)

Rev.1-68



แสดงอุปกรณ์ : รายละเอียด



ภาพรวมคลาส จุดวัด/ตัววัด

อุปกรณ์ หมวดอุปกรณ์ กพท.-อุปกรณ์ไฟฟ้า

คำอธิบายอุปกรณ์

สถานะ WTWO

มีผลจาก มีผลถึง

ทั่วไป สถานที่ตั้ง องค์กร โครงสร้าง SerData ข้อมูลเพิ่มเติม 1 ข้อมูลเพิ่มเติม 2 ข้อมูลเพิ่มเติม 3

ทั่วไป

วัสดุ TR., 20 KVA. 1 P 3 W, 22/0.46-0.23 KV.

เลขที่ผลิตภัณฑ์

เลขที่ประจำสำ ประวัติ

ข้อมูลสต็อก

ประเภทสต็อก	<input type="text" value="07"/>	สต็อกที่บิล็อค	<input type="text" value="9000"/>
โรงงาน	<input type="text" value="I040"/>	คลังพัสด	รทสบริษัท
ที่เก็บสินค้า	<input type="text" value="1201"/>	หมวด.สมทราศร2	
แบบทซ์สต็อก	<input type="text" value="R"/>		
สต็อกพิเศษ	<input type="text"/>		
ลูกค้า	<input type="text"/>	ผู้ขาย	
ใบสั่งขาย	<input type="text"/>	องค์ประกอบ WBS	

แบบทซ์หลัก Date L.GoodsMvt

