



การไฟฟ้าส่วนภูมิภาค
PROVINCIAL ELECTRICITY AUTHORITY

จาก คณะกรรมการสอบหาข้อเท็จจริงหม้อแปลงชำรุด ถึง กบข.(ก3)
เลขที่ ก.3 สค.(มต) ๓๒๙๓ /2569 วันที่ ๘ พ.ค. 2569
เรื่อง รายงานผลการสอบหาข้อเท็จจริงหม้อแปลงชำรุด
เรียน ผจก.กฟจ.สค.

ตามอนุมัติแต่งตั้งคณะกรรมการที่ ก.3 กบข.(มร)311/2567 ลว.9.คณะกรรมการฯ มีรายชื่อข้าง
ทำยนี้ ขอรายงานผลการสอบหาข้อเท็จจริงหม้อแปลงชำรุด หมายเลข TR35-006388 Serial No 351201489
ขนาด 50 kVA 1 เฟส ระบบ 22,000-460/230 kV ผลิตภัณฑ์ EKARAT

1. ลักษณะงานติดตั้งของหม้อแปลง ของ กฟภ. (หมดประกันฯ) ของ กฟภ. (อยู่ในประกันฯ)
 กฟภ. ให้เช่าหรือยืมเพื่อใช้งาน ของผู้ใช้ไฟฟ้า
2. ผลการสอบหาของคณะกรรมการฯ จากกรณี หม้อแปลงชำรุด หม้อแปลงสูญหาย

2.1 หม้อแปลงติดตั้งที่ ติดตั้งเมื่อวันที่ -

ชำรุดวันที่.....-.....อายุการใช้งาน - ปี ได้นำหม้อแปลง ขนาด...-Kva...-เฟส หมายเลข PEA.....-.....
Serial No.-..... ผลิตภัณฑ์.....-..... ไปติดตั้งแทน หมายเลข หม้อแปลง พีเอ 35-006388 นี้ชำรุดมา
นานแล้ว จึงไม่สามารถหาข้อมูล พีเอ ที่มาติดตั้งแทนได้

2.2 สตักเกอร์บำรุงรักษาหม้อแปลงที่ตัวถัง มีระบุปี ไม่มี อื่น ๆ

2.3 เอกสารอื่น ๆ ประกอบการพิจารณา รายงานประวัติการใช้งาน เครื่องที่ชำรุด (ZPMR033)

มป.11 รูปภาพหน้า Serdata รูปถ่ายจำนวน 7 รูป อื่น ๆ

3. สรุป ความคิดเห็นของคณะกรรมการ ฯ

3.1 สาเหตุการชำรุดเนื่องจาก จ่ายไฟแรงสูงไม่ได้

3.2 คณะกรรมการ ฯ เห็นควรให้ ช่อมไว้ใช้งาน จำหน่ายโดยวิธีการขาย
 จำหน่ายเป็นสูญ ส่งเคลมประกัน

3.3 อื่น ๆ

3.4 กรณีหม้อแปลง กฟภ. ติดตั้งให้เช่า หรือยืม เห็นควร

คิดค่าซ่อมจากผู้ใช้ไฟ เนื่องจาก

ไม่คิดค่าซ่อมจากผู้ใช้ไฟ เนื่องจาก

จึงเรียนมาเพื่อโปรดดำเนินการต่อไป

ที่ ก.3 สค.(มต) ๓๒๙๓ /2569
เรียน ออก.บข.(ก3)
เพื่อโปรดดำเนินการต่อไป

(นายพัฒนา หงษ์อินทร์)
รจก.กฟจ.สค. รักษาการแทน
ผจก.กฟจ.สค.

ลงชื่อ คณะกรรมการฯ
(นายพัฒนา หงษ์อินทร์) ตำแหน่ง รจก.กฟจ.สค.

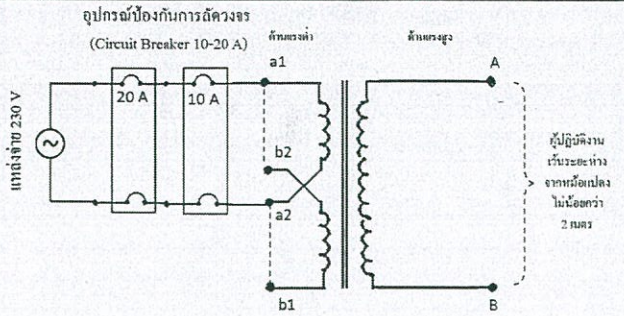
ลงชื่อ คณะกรรมการฯ
(นายวันชัย เอี้ยวสุวรรณ) ตำแหน่ง หม.มต.

ลงชื่อ คณะกรรมการฯ
(นายภาณุ รอดขวัญ) ตำแหน่ง พชง.6 ผ.มต.

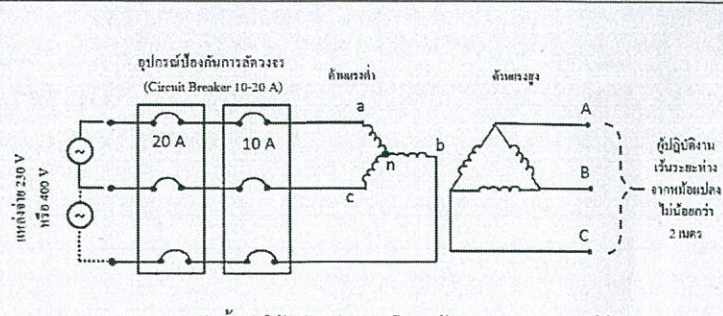
5. ค่าการทดสอบแบบเปิดวงจร (ตรวจสอบการลัดวงจรของขดลวด)

หม้อแปลง 1Ø

หม้อแปลง 3Ø



หมายเหตุ : ตรวจสอบระดับน้ำมันให้อยู่ระดับปกติ โดยหม้อแปลง 1 เฟส ป้อนแรงดันระหว่างขั้ว a1 - a2 (ด้านแรงต่ำ) และสลับป้อนแรงดันระหว่างขั้ว b1 - b2 (ด้านแรงต่ำ) เพื่อตรวจสอบการลัดวงจร



หมายเหตุ : ตรวจสอบระดับน้ำมันให้อยู่ระดับปกติ โดยหม้อแปลง 3 เฟส กรณีใช้แหล่งจ่ายแบบ Single Phase (230V) ป้อนแรงดันระหว่างขั้ว a - n, b - n และ c - n (ด้านแรงต่ำ) เพื่อตรวจสอบการลัดวงจร

ผลการทดสอบ Ø A (a1-a2)	<input type="checkbox"/> ปกติ	<input type="checkbox"/> ผิดปกติ
ผลการทดสอบ Ø B (b1-b2)	<input type="checkbox"/> ปกติ	<input type="checkbox"/> ผิดปกติ
ผลการทดสอบ Ø C	<input type="checkbox"/> ปกติ	<input type="checkbox"/> ผิดปกติ

<input type="checkbox"/> ปกติ	<input type="checkbox"/> ผิดปกติ
<input type="checkbox"/> ปกติ	<input type="checkbox"/> ผิดปกติ
<input type="checkbox"/> ปกติ	<input type="checkbox"/> ผิดปกติ

6. การตรวจสอบภายนอกของหม้อแปลง	ปกติ	ผิดปกติ
(1) ครอบอกใส่สารดูดความชื้น	<input type="checkbox"/>	<input type="checkbox"/>
(2) ถ้วยใส่น้ำมัน	<input type="checkbox"/>	<input type="checkbox"/>
(3) สารดูดความชื้น	<input type="checkbox"/>	<input type="checkbox"/>
(4) บุขซึ่งแรงสูง	<input type="checkbox"/>	<input checked="" type="checkbox"/>
(5) ปะเก็นบุขซึ่งแรงสูง	<input type="checkbox"/>	<input checked="" type="checkbox"/>
(6) บุขซึ่งแรงต่ำ	<input type="checkbox"/>	<input checked="" type="checkbox"/>
(7) ปะเก็นบุขซึ่งแรงต่ำ	<input type="checkbox"/>	<input checked="" type="checkbox"/>
(8) ตัวปรับแท๊ป	<input type="checkbox"/>	<input checked="" type="checkbox"/>
(9) ปะเก็นฝาถัง	<input type="checkbox"/>	<input checked="" type="checkbox"/>
(10) เกจวัดระดับน้ำมัน	<input type="checkbox"/>	<input checked="" type="checkbox"/>
(11) ระดับน้ำมันภายในตัวถังหม้อแปลง	<input type="checkbox"/>	<input checked="" type="checkbox"/>
(12) สีหมายเลข PEA	<input checked="" type="checkbox"/>	<input type="checkbox"/>
(13) สีตัวถังหม้อแปลง	<input type="checkbox"/>	<input checked="" type="checkbox"/>

7. การตรวจสอบสภาพตัวถังของหม้อแปลง
<input type="checkbox"/> ปกติ
<input type="checkbox"/> ผิดปกติ (สภาพตัวถังชำรุด ปริแตก ครีบหัก ผิดรูป)

หมายเหตุ : กรณีชำรุดหนักและมีความผิดปกติดังกล่าวเข้าเกณฑ์การพิจารณาให้จำหน่าย

สรุปผลการทดสอบ

- หม้อแปลงดี
- หม้อแปลงชำรุดเล็กน้อย
- หม้อแปลงชำรุดหนัก
- หม้อแปลงชำรุดหนักเห็นควรจำหน่าย
- หม้อแปลงเสื่อมสภาพตามวาระ/โจรกรรม/ก่อความไม่สงบ (เข้าเกณฑ์การจำหน่าย)

* ตารางอัตราส่วนแรงดันของหม้อแปลง 1 เฟส												
TAP	1Ph. 19000V			1Ph. 22000V			1Ph. 19000V			1Ph. 22000V		
	Min.	CAL	Max.	Min.	CAL	Max.	Min.	CAL	Max.	Min.	CAL	Max.
1	86.31	86.74	87.17	99.93	100.43	100.94	82.71	83.13	83.54	95.77	96.25	96.73
2	84.25	84.67	85.10	97.55	98.04	98.53	80.74	81.15	81.55	93.49	93.96	94.43
3	82.20	82.61	83.02	95.17	95.65	96.13	78.77	79.17	79.56	91.21	91.67	92.13
4	80.14	80.54	80.95	92.79	93.26	93.73	76.80	77.19	77.57	88.93	89.38	89.82
5	78.09	78.48	78.87	90.42	90.87	91.32	74.83	75.21	75.58	86.65	87.08	87.52

* ตารางอัตราส่วนแรงดันของหม้อแปลง 3 เฟส												
TAP	3Ph. 22000V			3Ph. 33000V			3Ph. 22000V			3Ph. 33000V		
	Min.	CAL	Max.	Min.	CAL	Max.	Min.	CAL	Max.	Min.	CAL	Max.
1	99.53	100.03	100.53	149.29	150.04	150.79	95.70	96.18	96.66	143.55	144.27	144.99
2	97.16	97.64	98.13	145.73	146.47	147.20	93.42	93.89	94.36	140.13	140.83	141.54
3	94.79	95.26	95.74	142.18	142.89	143.61	91.14	91.60	92.06	136.71	137.40	138.09
4	92.42	92.88	93.35	138.63	139.32	140.02	88.86	89.31	89.76	133.29	133.96	134.63
5	90.05	90.50	90.95	135.07	135.75	136.43	86.58	87.02	87.45	129.88	130.53	131.18

ลงชื่อ.....ผู้ทดสอบ
(นายชัยวัฒน์ ภัคดี)
ตำแหน่ง พนักงานช่าง ระดับ 4

ลงชื่อ.....ผู้ตรวจสอบ
(นายวันชัย เอี้ยวสุวรรณ)
ตำแหน่ง ผ.ม.ต.กฟจ..สค.

Check List		เกณฑ์การพิจารณาสภาพหม้อแปลง				
หัวข้อ	ปกติ (✓)	ผิดปกติ (×)	ดี	ชำรุดเล็กน้อย	ชำรุดหนัก	ชำรุดหนักเห็นควรจำหน่าย
1.			✓	×	✓	×
2.			✓	×	×	×
3.			✓	×	×	×
4.			✓	✓	×	×
5.			✓	✓	×	×
6.			✓	×	×	×
7.			✓	✓	✓	×

การพิจารณาการชำรุด
- คงคลังเก่า คือ หม้อแปลงที่ทำการตรวจสอบแล้วพบว่า สามารถจ่ายให้ และพร้อมนำไปใช้งาน โดยไม่มีความผิดปกติในกฎข้อพิจารณาข้อที่ 1-7
- ชำรุดเล็กน้อย คือ หม้อแปลงที่ทำการตรวจสอบแล้วพบว่า มีความผิดปกติที่ตัวอาคารทดสอบที่ 1, 2 และ 6 หัวข้อใดหัวข้อหนึ่งเป็นอย่างน้อย โดยถ้ามีการแก้ไขแล้วสามารถกลับไปใช้งานได้ปกติ
- ชำรุดหนัก คือ หม้อแปลงที่ทำการตรวจสอบแล้วพบว่า ไม่สามารถจ่ายให้ได้ โดยมีความผิดปกติในหัวข้อที่ 3 เป็นอย่างน้อย
- ชำรุดหนักเห็นควรจำหน่าย คือ หม้อแปลงที่ทำการตรวจสอบแล้วพบว่า มีความผิดปกติในหัวข้อที่ 3 และ 7 เป็นอย่างน้อย (สภาพตัวถังหม้อแปลงชำรุด ปริแตก ครีบหัก ผิดรูป)



การไฟฟ้าส่วนภูมิภาค
PROVINCIAL ELECTRICITY AUTHORITY

บันทึกการตรวจสอบและทดสอบหม้อแปลงระบบจำหน่าย

มป.-11-ป.68

(Report no.)

สาเหตุของการปฏิบัติงาน

<input checked="" type="checkbox"/> (1) รื้อถอนชำรุด	<input type="checkbox"/> (2) รื้อถอนไม่ชำรุด	<input type="checkbox"/> (3) โจจรกรรม/ก่อความไม่สงบ	<input type="checkbox"/> (4) สป.ตามวาระ
<input type="checkbox"/> (5) หลังซ่อมเล็กน้อย	<input type="checkbox"/> (6) หลังจ้างซ่อม	<input type="checkbox"/> (7) คงคลังค้างนาน	<input type="checkbox"/> (8) อื่น ๆ.....

1 เฟส 3 เฟส (Seal) 3 เฟส (Con)
ขนาด 50 kVA PEA 35-006388 S/n 351201489
ผลิตภัณฑ์ EKARAT อายุ 34 ปี
โวลต์แรงสูง 2.272 โวลต์แรงต่ำ 108.70/217.40
 หม้อแปลงผ่านการซ่อมครั้งที่..... ยังไม่ผ่านการซ่อม

การไฟฟ้าจังหวัดสมุทรสาคร
ถนนวิเชียรโชฎุก ตำบล มหาชัย อำเภอ เมืองสมุทรสาคร
จังหวัดสมุทรสาคร
สถานที่คงคลัง 1040/1001
ทรัพย์สินของ กฟภ. ผู้ใช้ไฟ

1. ค่าความต้านทานของฉนวนที่อุณหภูมิ.....C°

	ปกติ	ผิดปกติ
แรงสูง - แรงต่ำ 125 เมกกะโอห์ม	<input type="checkbox"/>	<input checked="" type="checkbox"/>
แรงสูง - กราวด์ 251 เมกกะโอห์ม	<input type="checkbox"/>	<input checked="" type="checkbox"/>
แรงต่ำ - กราวด์ 291 เมกกะโอห์ม	<input type="checkbox"/>	<input checked="" type="checkbox"/>

2. ค่าความเป็นฉนวนของน้ำมันหม้อแปลง (ไม่ต่ำกว่า 30 KV)

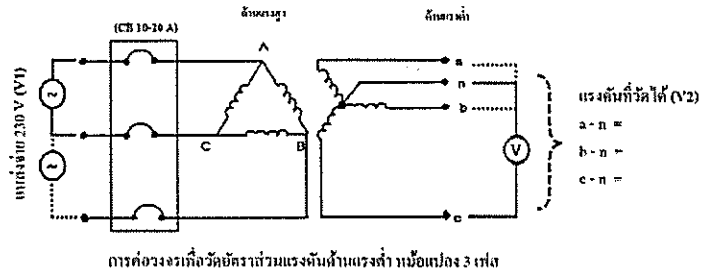
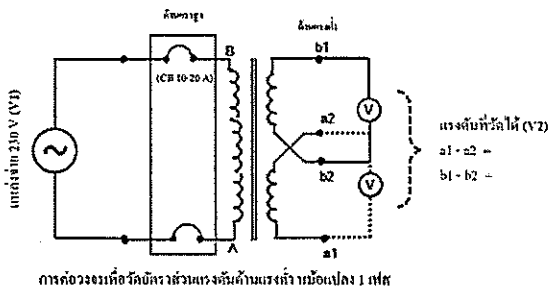
ค่าที่วัดได้.....-..... เควี/2.5มม.

ปกติ ผิดปกติ

3. ค่าอัตราส่วนของแรงดันหม้อแปลง (อ้างอิงตาม * ตารางอัตราส่วนแรงดันของหม้อแปลง)

หม้อแปลง 1Ø

หม้อแปลง 3Ø

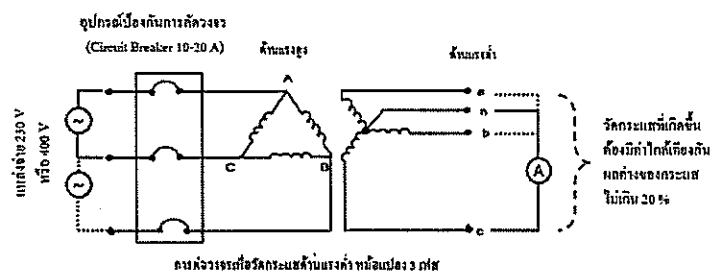
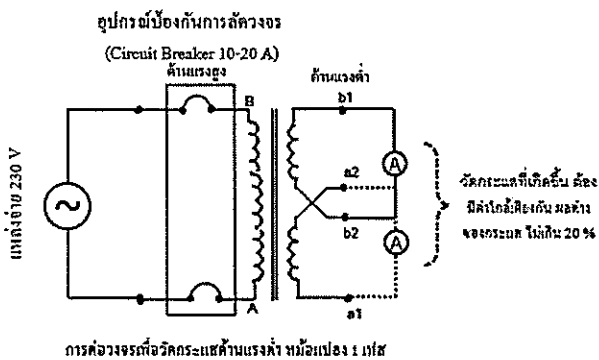


แรงดันแหล่งจ่ายที่วัดได้ (V1)	Tap	ค่าแรงดันที่วัดได้ (V2) ใช้ทศนิยม 3 ตำแหน่ง			อัตราส่วน = V1/V2			ผลการทดสอบ	
		A (a1-a2)	B (b1-b2)	C	A (a1-a2)	B (b1-b2)	C	ปกติ	ผิดปกติ
	1							<input type="checkbox"/>	<input type="checkbox"/>
	2							<input type="checkbox"/>	<input type="checkbox"/>
405	3	4.5	4.2		90.00	96.42		<input type="checkbox"/>	<input type="checkbox"/>
	4							<input type="checkbox"/>	<input type="checkbox"/>
	5							<input type="checkbox"/>	<input type="checkbox"/>

4. ค่าการทดสอบแบบลัดวงจร (ตรวจสอบการกระแสเทียบเคียง)

หม้อแปลง 1Ø

หม้อแปลง 3Ø



ผลการทดสอบกระแส Ø a-n (a1-a2) ค่าที่วัดได้.....แอมป์	<input type="checkbox"/> ปกติ	<input type="checkbox"/> ผิดปกติ
ผลการทดสอบกระแส Ø b-n (b1-b2) ค่าที่วัดได้.....แอมป์	<input type="checkbox"/> ปกติ	<input type="checkbox"/> ผิดปกติ
ผลการทดสอบกระแส Ø c-n ค่าที่วัดได้.....แอมป์	<input type="checkbox"/> ปกติ	<input type="checkbox"/> ผิดปกติ

