



การไฟฟ้าส่วนภูมิภาค
PROVINCIAL ELECTRICITY AUTHORITY

จาก คณะกรรมการสอบหาข้อเท็จจริงหม้อแปลงชำรุด ถึง ผจก.กฟส.บางปลาม้า
เลขที่ ก.3กฟส.บปม.(ผปร.) 1160/2569 วันที่ 6 มกราคม 2569
เรื่อง รายงานผลการสอบหาข้อเท็จจริงหม้อแปลงชำรุด
เรียน ผจก.กฟส.บางปลาม้า

ตามอนุมัติแต่งตั้งคณะกรรมการฯ ที่ ก.3 บปม.25/2569 ลงวันที่ 2 มีนาคม 2569

คณะกรรมการฯ ขอรายงานผลการสอบหาข้อเท็จจริงหม้อแปลง หมายเลข PEA 24-004310

Serial No 800997 ขนาด 50 KVA 3 เฟส ระบบ 22 kV ผลิตภัณฑ์ ELTCE(ELTA) ดังนี้

1. ลักษณะงานติดตั้งของหม้อแปลง ของ กฟภ. (หมดประกันฯ) ของ กฟภ. (อยู่ในประกันฯ)
 กฟภ. ให้เช่าหรือยืมเพื่อนงาน ของผู้ใช้ไฟฟ้า

2. ผลการสอบหาของคณะกรรมการฯ จากกรณี หม้อแปลงชำรุด หม้อแปลงสูญหาย

2.1 หม้อแปลงติดตั้งที่ สาลิวีว ติดตั้งเมื่อวันที่ 2 พฤษภาคม 2551

ชำรุดวันที่ 15 ธันวาคม 2568 อายุการใช้งาน 45 ปี ได้นำหม้อแปลง ขนาด 50 KVA 3 เฟส

หมายเลข PEA. 68-005680 Serial No. 681044 ผลิตภัณฑ์ CC TRANSFORMER ไปติดตั้งแทน

2.2 สตีกเกอร์บำรุงรักษาหม้อแปลงที่ตัวถัง มีระบุปี ไม่มี อื่น ๆ

2.3 เอกสารอื่น ๆ ประกอบการพิจารณา รายงานประวัติการใช้งาน เครื่องที่ชำรุด (ZPMR033)

มป.11 รูปภาพหน้า Serdata รูปถ่ายจำนวน 3 รูป อื่น ๆ

3. สรุปความคิดเห็นของคณะกรรมการฯ

3.1 สาเหตุการชำรุดเนื่องจาก

- 3.2 คณะกรรมการฯ เห็นควรให้ ซ่อมไว้ใช้งาน จำหน่ายโดยวิธีการขาย
 จำหน่ายเป็นสูญ ส่งเคลมประกัน

3.3 อื่น ๆ

3.4 กรณีหม้อแปลง กฟภ. ติดตั้งให้เช่า หรือยืม เห็นควร

- คิดค่าซ่อมจากผู้ใช้ไฟ เนื่องจาก
 ไม่คิดค่าซ่อมจากผู้ใช้ไฟ เนื่องจาก

จึงเรียนมาเพื่อโปรดดำเนินการต่อไป

ลงชื่อ _____ คณะกรรมการฯ

(นายสุรินทร์ คิ้วเที่ยง) ตำแหน่ง ทส.บค.กฟส.บปม

ลงชื่อ _____ คณะกรรมการฯ

(นายวิระพงษ์ ตะอ้อเอี่ยม) ตำแหน่ง พชง.6 กฟส.บปม.

ลงชื่อ _____ คณะกรรมการฯ

(นายพิชชา อินทรสุริยวงศ์) ตำแหน่ง พชง.5 กฟส.บปม

เรียน อก.บช.(ก.3)
เพื่อโปรดดำเนินการต่อไป
(นายรัฐจักร์ เลิศสิทธิวรคุณ)
ผจก.กฟส.บปม.



การไฟฟ้าส่วนภูมิภาค
PROVINCIAL ELECTRICITY AUTHORITY

บันทึกการตรวจสอบและทดสอบหม้อแปลงระบบจำหน่าย

มป.-11-ป.68

(Report no.)

สาเหตุของการปฏิบัติงาน

- | | | | |
|---|--|---|--|
| <input type="checkbox"/> (1) รื้อถอนชำรุด | <input type="checkbox"/> (2) รื้อถอนไม่ชำรุด | <input type="checkbox"/> (3) โจกรกรรม/ก่อความไม่สงบ | <input checked="" type="checkbox"/> (4) สป.ตามวาระ |
| <input type="checkbox"/> (5) หลังซ่อมเล็กน้อย | <input type="checkbox"/> (6) หลังจ้างซ่อม | <input type="checkbox"/> (7) คงคลังค้างนาน | <input type="checkbox"/> (8) อื่น ๆ..... |

1 เฟส 3 เฟส (Seal) 3 เฟส (Con)
 ขนาด...50...kVA PEA.24-004310 S/n. 800697
 ผลิตภัณฑ์...ELTCE (ELTA).....อายุ...45.....ปี
 โวลต์แรงสูง..... โวลต์แรงต่ำ.....
 หม้อแปลงผ่านการซ่อมครั้งที่..... ยังไม่ผ่านการซ่อม

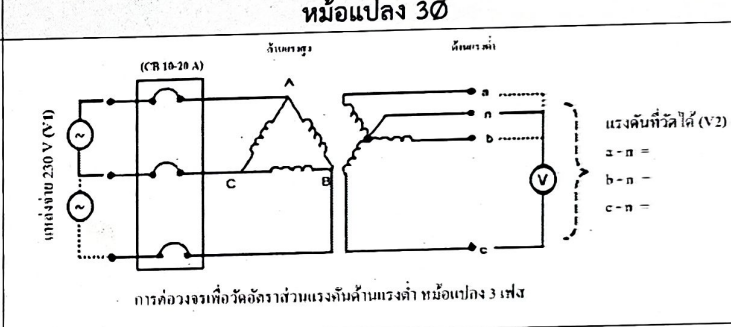
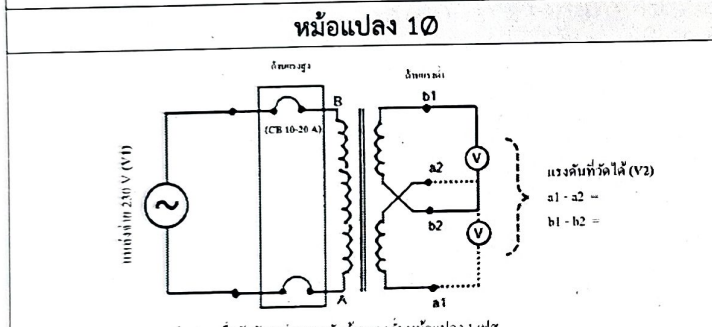
การไฟฟ้า...บางปะกง
 ถนน.....ตำบล.....
 อำเภอ...บางปะกง...จังหวัด...สุพรรณบุรี
 สถานที่คงคลัง...EUS
 ทรัพย์สินของ กฟภ. ผู้ใช้ไฟ

1. ค่าความต้านทานของฉนวนที่อุณหภูมิ 32.0°C

แรงสูง - แรงต่ำ.....760.....เมกกะโอห์ม	<input checked="" type="checkbox"/> ปกติ	<input type="checkbox"/> ผิดปกติ
แรงสูง - กราวด์.....650.....เมกกะโอห์ม	<input checked="" type="checkbox"/> ปกติ	<input type="checkbox"/> ผิดปกติ
แรงต่ำ - กราวด์.....410.....เมกกะโอห์ม	<input checked="" type="checkbox"/> ปกติ	<input type="checkbox"/> ผิดปกติ

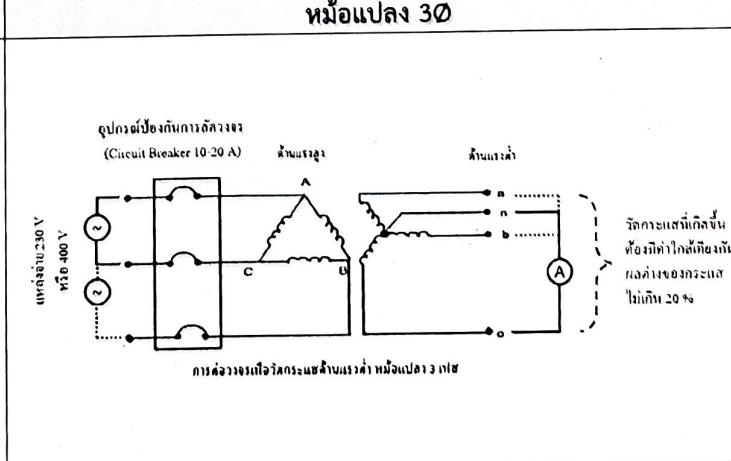
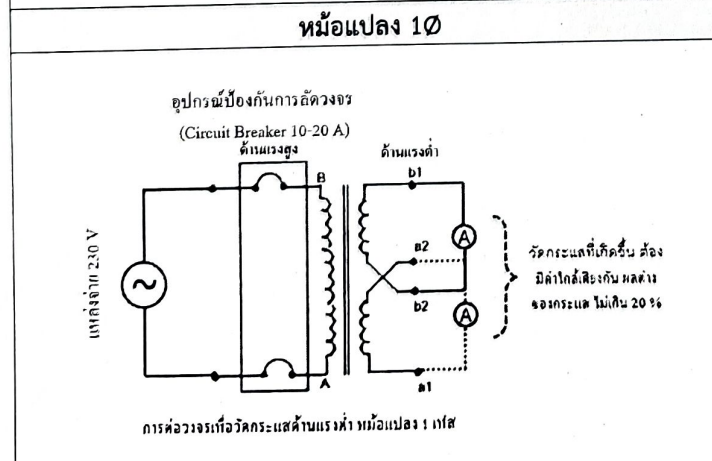
2. ค่าความเป็นฉนวนของน้ำมันหม้อแปลง (ไม่ต่ำกว่า 30 kV)
 ค่าที่วัดได้.....22.....เควี/2.5มม.
 ปกติ ผิดปกติ

3. ค่าอัตราส่วนของแรงดันหม้อแปลง (อ้างอิงตาม * ตารางอัตราส่วนแรงดันของหม้อแปลง)



แรงดันแหล่งจ่ายที่วัดได้ (V1)	Tap	ค่าแรงดันที่วัดได้ (V2) ใช้ทศนิยม 3 ตำแหน่ง			อัตราส่วน = V1/V2			ผลการทดสอบ	
		A (a1-a2)	B (b1-b2)	C	A (a1-a2)	B (b1-b2)	C	ปกติ	ผิดปกติ
230	1							<input type="checkbox"/>	<input type="checkbox"/>
	2							<input type="checkbox"/>	<input type="checkbox"/>
	3	4.1	4.0	4.0				<input checked="" type="checkbox"/>	<input type="checkbox"/>
	4							<input type="checkbox"/>	<input type="checkbox"/>
	5							<input type="checkbox"/>	<input type="checkbox"/>

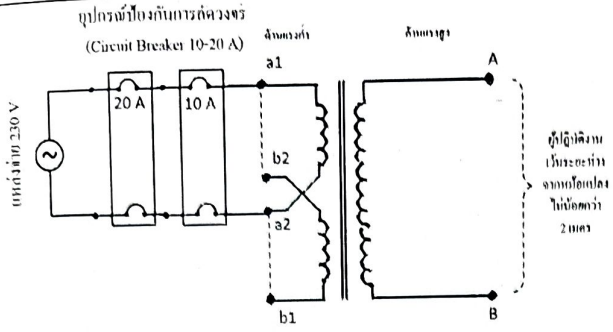
4. ค่าการทดสอบแบบลัดวงจร (ตรวจสอบการกระแสเทียบเคียง)



ผลการทดสอบกระแส Ø a-n (a1-a2) ค่าที่วัดได้...6.7.....แอมป์	<input checked="" type="checkbox"/> ปกติ	<input type="checkbox"/> ผิดปกติ
ผลการทดสอบกระแส Ø b-n (b1-b2) ค่าที่วัดได้...6.6.....แอมป์	<input checked="" type="checkbox"/> ปกติ	<input type="checkbox"/> ผิดปกติ
ผลการทดสอบกระแส Ø c-n ค่าที่วัดได้...6.5.....แอมป์	<input checked="" type="checkbox"/> ปกติ	<input type="checkbox"/> ผิดปกติ

5. ค่าการทดสอบแบบเปิดวงจร (ตรวจสอบการลัดวงจรของขดลวด)

หม้อแปลง 10



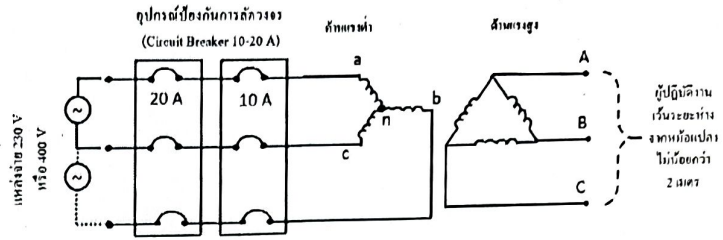
หมายเหตุ : ตรวจสอบระดับน้ำมันให้อยู่ระดับปกติ โดยหม้อแปลง 1 เฟส ป้อนแรงดันระหว่างขั้ว a1 - a2 (ด้านแรงต่ำ) และสลับป้อนแรงดันระหว่างขั้ว b1 - b2 (ด้านแรงต่ำ) เพื่อตรวจสอบการลัดวงจร

ผลการทดสอบ 0 A (a1-a2)

ผลการทดสอบ 0 B (b1-b2)

ผลการทดสอบ 0 C

หม้อแปลง 30



หมายเหตุ : ตรวจสอบระดับน้ำมันให้อยู่ระดับปกติ โดยหม้อแปลง 3 เฟส กรณีใช้แหล่งจ่ายแบบ Single Phase (230V) ป้อนแรงดันระหว่างขั้ว a - n, b - n และ c - n (ด้านแรงต่ำ) เพื่อตรวจสอบการลัดวงจร

ปกติ

ผิดปกติ

ปกติ

ผิดปกติ

ปกติ

ผิดปกติ

6. การตรวจสอบภายนอกของหม้อแปลง

ปกติ ผิดปกติ

(1) กระบอกใส่น้ำมันความชื้น

(2) ถ้วยใส่น้ำมัน

(3) สารดูดความชื้น

(4) บุชชิงแรงสูง

(5) ปะเก็นบุชชิงแรงสูง

(6) บุชชิงแรงต่ำ

(7) ปะเก็นบุชชิงแรงต่ำ

(8) ตัวปรับแท็ป

(9) ปะเก็นฝาถัง

(10) เกจวัดระดับน้ำมัน

(11) ระดับน้ำมันภายในตัวถังหม้อแปลง

(12) สีหมายเลข PEA

(13) สีตัวถังหม้อแปลง

7. การตรวจสอบสภาพตัวถังของหม้อแปลง

ปกติ

ผิดปกติ (สภาพตัวถังชำรุด ปริแตก ครีบหัก ผิดรูป)

หมายเหตุ : กรณีชำรุดหนักและมีความผิดปกติดังกล่าวเข้าเกณฑ์การพิจารณาให้จำหน่าย

สรุปผลการทดสอบ

หม้อแปลงดี

หม้อแปลงชำรุดเล็กน้อย

หม้อแปลงชำรุดหนัก

หม้อแปลงชำรุดหนักเห็นควรจำหน่าย

หม้อแปลงเสื่อมสภาพตามวาระ/โจรกรรม/ก่อความไม่สงบ (เข้าเกณฑ์การจำหน่าย)

* ตารางอัตราส่วนแรงดันของหม้อแปลง 1 เฟส

TAP	1Ph. 19000V			1Ph. 22000V			1Ph. 19000V			1Ph. 22000V		
	460/230V			460/230V			480/240V			480/240V		
	Min.	CAL	Max.	Min.	CAL	Max.	Min.	CAL	Max.	Min.	CAL	Max.
1	86.31	86.74	87.17	99.93	100.43	100.94	82.71	83.13	83.54	95.77	96.25	96.73
2	84.25	84.67	85.10	97.55	98.04	98.53	80.74	81.15	81.55	93.49	93.96	94.43
3	82.20	82.61	83.02	95.17	95.65	96.13	78.77	79.17	79.56	91.21	91.67	92.13
4	80.14	80.54	80.95	92.79	93.26	93.73	76.80	77.19	77.57	88.93	89.38	89.82
5	78.09	78.48	78.87	90.42	90.87	91.32	74.83	75.21	75.58	86.65	87.08	87.52

* ตารางอัตราส่วนแรงดันของหม้อแปลง 3 เฟส

TAP	3Ph. 22000V			3Ph. 33000V			3Ph. 22000V			3Ph. 33000V		
	400/230V			400/230V			416/240V			416/240V		
	Min.	CAL	Max.	Min.	CAL	Max.	Min.	CAL	Max.	Min.	CAL	Max.
1	99.53	100.03	100.53	149.29	150.04	150.79	95.70	96.18	96.66	143.55	144.27	144.99
2	97.16	97.64	98.13	145.73	146.47	147.20	93.42	93.89	94.36	140.13	140.83	141.54
3	94.79	95.26	95.74	142.18	142.89	143.61	91.14	91.60	92.06	136.71	137.40	138.09
4	92.42	92.88	93.35	138.63	139.32	140.02	88.86	89.31	89.76	133.29	133.96	134.63
5	90.05	90.50	90.95	135.07	135.75	136.43	86.58	87.02	87.45	129.88	130.53	131.18

ลงชื่อ.....ผู้ทดสอบ
(นายชยานันท์ ปัญญาธิคุณ)
(พงษ์ 4 กฟส.อ.บางปลาหมอ)
ตำแหน่ง.....

ลงชื่อ.....ผู้ตรวจสอบ
(.....)
ตำแหน่ง.....

Check List			เกณฑ์การพิจารณาสภาพหม้อแปลง			
หัวข้อ	ปกติ (✓)	ผิดปกติ (✗)	ดี	ชำรุดเล็กน้อย	ชำรุดหนัก	ชำรุดหนักเห็นควรจำหน่าย
1.	✓		✓	✗	✗	✗
2.		✗	✓	✗	✗	✗
3.	✓		✓	✗	✗	✗
4.	✓		✓	✗	✗	✗
5.	✓		✓	✗	✗	✗
6.	✓		✓	✗	✗	✗
7.	✓		✓	✗	✗	✗

การพิจารณาการชำรุด
- คงคลังเก่า คือ หม้อแปลงที่ทำการตรวจสอบแล้วพบว่า สามารถจ่ายไฟได้ และพร้อมนำไปใช้งาน โดยไม่มี ความผิดปกติในเกณฑ์หรือรายการทดสอบที่ 1-7
- ชำรุดเล็กน้อย คือ หม้อแปลงที่ทำการตรวจสอบแล้วพบว่า มีความผิดปกติมีข้อจำกัดการทดสอบที่ 1, 2 และ 6 ทั้งนี้ได้ให้ออกน้ำมันออกบางส่วน โดยยังมีการแก้ไขแล้วสามารถจ่ายไฟได้ใช้ใช้งานได้ปกติ
- ชำรุดหนัก คือ หม้อแปลงที่ทำการตรวจสอบแล้วพบว่า ไม่สามารถจ่ายไฟได้ โดยมีความผิดปกติในข้อจำกัดที่ 3 เป็นอย่างน้อย
- ชำรุดหนักเห็นควรจำหน่าย คือ หม้อแปลงที่ทำการตรวจสอบแล้วพบว่า มีความผิดปกติในข้อจำกัดที่ 3 และ 7 เป็นอย่างน้อย (สภาพตัวถังหม้อแปลงชำรุด ปริแตก ครีบหัก ผิดรูป)

TR24-004310



