



การไฟฟ้าส่วนภูมิภาค
PROVINCIAL ELECTRICITY AUTHORITY

จาก คณะกรรมการสอบหาข้อเท็จจริงหม้อแปลงชำรุด ถึง ผจก.กฟส.บางปلام้า
เลขที่ ก.3กฟส.บปม.(ผปร.) 1157/2569 วันที่ 16 มีนาคม 2569
เรื่อง รายงานผลการสอบหาข้อเท็จจริงหม้อแปลงชำรุด
เรียน ผจก.กฟส.บางปلام้า

ตามอนุมัติแต่งตั้งคณะกรรมการฯ ที่ ก.3.บปม.25/2569 ลงวันที่ 2 มีนาคม 2569

คณะกรรมการฯ ขอรายงานผลการสอบหาข้อเท็จจริงหม้อแปลง หมายเลข PEA 37-002152

Serial No.372015 ขนาด 30 kVA 1 เฟส ระบบ 22 kV ผลิตภัณฑ์ THAI TRAFEO ดังนี้

1. ลักษณะงานติดตั้งของหม้อแปลง ของ กฟภ. (หมดประกันฯ) ของ กฟภ. (อยู่ในประกันฯ)
 กฟภ. ให้เช่าหรือยืมเพื่อนงาน ของผู้ใช้ไฟฟ้า

2. ผลการสอบหาของคณะกรรมการฯ จากกรณี หม้อแปลงชำรุด หม้อแปลงสูญหาย

2.1 หม้อแปลงติดตั้งที่ บ้านมอญ ติดตั้งเมื่อวันที่ 31 ตุลาคม 2548

ชำรุดวันที่ 11 กุมภาพันธ์ 2569 อายุการใช้งาน 21 ปี ได้นำหม้อแปลง ขนาด 30 kVA 1 เฟส

หมายเลข PEA. 49-014413 Serial No. 490899 ผลิตภัณฑ์ CC TRANSFORMER ไปติดตั้งแทน

2.2 สตักเกอร์บำรุงรักษาหม้อแปลงที่ตัวถัง มีระบุปี ไม่มี อื่น ๆ

2.3 เอกสารอื่น ๆ ประกอบการพิจารณา รายงานประวัติการใช้งาน เครื่องที่ชำรุด (ZPMR033)

มป.11 รูปภาพหน้า Serdata รูปถ่ายจำนวน 3 รูป อื่น ๆ

3. สรุป ความคิดเห็นของคณะกรรมการ ฯ

3.1 สาเหตุการชำรุดเนื่องจาก

3.2 คณะกรรมการ ฯ เห็นควรให้ ช่อมไว้ใช้งาน จำหน่ายโดยวิธีการขาย

จำหน่ายเป็นสูญ ส่งเคลมประกัน


3.3 อื่น ๆ

3.4 กรณีหม้อแปลง กฟภ. ติดตั้งให้เช่า หรือยืม เห็นควร


คิดค่าช่อมจากผู้ใช้ไฟ เนื่องจาก

ไม่คิดค่าช่อมจากผู้ใช้ไฟ เนื่องจาก

จึงเรียนมาเพื่อโปรดดำเนินการต่อไป

ลงชื่อ  คณะกรรมการฯ


(นายสุรินทร์ คิวเที่ยง) ตำแหน่ง ทผ.บค.กฟส.บปม

ลงชื่อ  คณะกรรมการฯ

(นายวีระพงษ์ ละอ่อเอี่ยม) ตำแหน่ง พชง.6.กฟส.บปม.

ลงชื่อ  คณะกรรมการฯ

(นายพิชญ์ อินทรสุริยวงศ์) ตำแหน่ง พชง.5.กฟส.บปม

เรียน อค.บช.(ก.3)
เพื่อโปรดดำเนินการต่อไป

(นายรัฐกรณ์ เลิศสิทธิวรคุณ)
ผจก.กฟส.บปม.



การไฟฟ้าส่วนภูมิภาค
PROVINCIAL ELECTRICITY AUTHORITY

บันทึกการตรวจสอบและทดสอบหม้อแปลงระบบจำหน่าย

มป.-11-ป.68

(Report no.)

สาเหตุของการปฏิบัติงาน

<input checked="" type="checkbox"/> (1) รื้อถอนชำรุด	<input type="checkbox"/> (2) รื้อถอนไม่ชำรุด	<input type="checkbox"/> (3) โจครกรรม/ก่อความไม่สงบ	<input type="checkbox"/> (4) สป.ตามวาระ
<input type="checkbox"/> (5) หลังซ่อมเล็กน้อย	<input type="checkbox"/> (6) หลังจ้างซ่อม	<input type="checkbox"/> (7) คงคลังค้างนาน	<input type="checkbox"/> (8) อื่น ๆ.....

1 เฟส 3 เฟส (Seal) 3 เฟส (Con)
 ขนาด.....30.....kVA PEA.37-002152 S/n.372015.....
 ผลิตภัณฑ์.....ไทยทไฟ.....อายุ.....32.....ปี
 โวลต์แรงสูง.....22000.....โวลต์แรงต่ำ 4.60/2.30
 หม้อแปลงผ่านการซ่อมครั้งที่..... ยังไม่ผ่านการซ่อม

การไฟฟ้า.....บางปะกง.....
 ถนน.....ตำบล.....
 อำเภอ.....บางปะกง.....จังหวัด.....สุพรรณบุรี.....
 สถานที่คงคลัง.....มปสร.....
 ทรัพย์สินของ กฟภ. ผู้ใช้ไฟ

1. ค่าความต้านทานของฉนวนที่อุณหภูมิ.....C°	ปกติ	ผิดปกติ	2. ค่าความเป็นฉนวนของน้ำมันหม้อแปลง (ไม่ต่ำกว่า 30 KV)
แรงสูง - แรงต่ำ.....510.....เมกกะโอห์ม	<input checked="" type="checkbox"/>	<input type="checkbox"/>	ค่าที่วัดได้.....21.....เควี/2.5มม. <input type="checkbox"/> ปกติ <input checked="" type="checkbox"/> ผิดปกติ
แรงสูง - กราวด์.....0.....เมกกะโอห์ม	<input type="checkbox"/>	<input checked="" type="checkbox"/>	
แรงต่ำ - กราวด์.....210.....เมกกะโอห์ม	<input type="checkbox"/>	<input checked="" type="checkbox"/>	

3. ค่าอัตราส่วนของแรงดันหม้อแปลง (อ้างอิงตาม * ตารางอัตราส่วนแรงดันของหม้อแปลง)

หม้อแปลง 10

การต่อวงจรเพื่อวัดอัตราส่วนแรงดันด้านแรงต่ำ หม้อแปลง 1 เฟส

หม้อแปลง 30

การต่อวงจรเพื่อวัดอัตราส่วนแรงดันด้านแรงต่ำ หม้อแปลง 3 เฟส

แรงดันแหล่งจ่ายที่วัดได้ (V1)	Tap	ค่าแรงดันที่วัดได้ (V2) ใช้ทศนิยม 3 ตำแหน่ง			อัตราส่วน = V1/V2			ผลการทดสอบ	
		A (a1-a2)	B (b1-b2)	C	A (a1-a2)	B (b1-b2)	C	ปกติ	ผิดปกติ
	1							<input type="checkbox"/>	<input type="checkbox"/>
	2							<input type="checkbox"/>	<input type="checkbox"/>
230	3	0	0					<input type="checkbox"/>	<input checked="" type="checkbox"/>
	4							<input type="checkbox"/>	<input type="checkbox"/>
	5							<input type="checkbox"/>	<input type="checkbox"/>

4. ค่าการทดสอบแบบลัดวงจร (ตรวจสอบการกระแสเทียบเคียง)

หม้อแปลง 10

การต่อวงจรเพื่อวัดกระแสด้านแรงต่ำ หม้อแปลง 1 เฟส

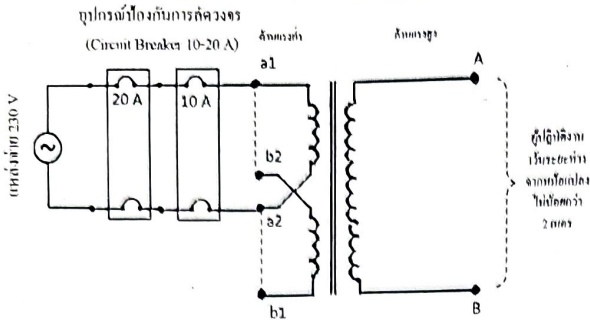
หม้อแปลง 30

การต่อวงจรเพื่อวัดกระแสด้านแรงต่ำ หม้อแปลง 3 เฟส

ผลการทดสอบกระแส 0 a-n (a1-a2) ค่าที่วัดได้.....0.....แอมป์	<input type="checkbox"/> ปกติ	<input checked="" type="checkbox"/> ผิดปกติ
ผลการทดสอบกระแส 0 b-n (b1-b2) ค่าที่วัดได้.....0.....แอมป์	<input type="checkbox"/> ปกติ	<input checked="" type="checkbox"/> ผิดปกติ
ผลการทดสอบกระแส 0 c-n ค่าที่วัดได้.....แอมป์	<input type="checkbox"/> ปกติ	<input type="checkbox"/> ผิดปกติ

5. ค่าการทดสอบแบบเบ็ดเสร็จ (ตรวจสอบการลัดวงจรของขดลวด)

หม้อแปลง 1Ø



หมายเหตุ : ตรวจสอบระดับน้ำมันให้อยู่ระดับปกติ โดยหม้อแปลง 1 เฟส ป้อนแรงดันระหว่างขั้ว a1 - a2 (ด้านแรงต่ำ) และสลับป้อนแรงดันระหว่างขั้ว b1 - b2 (ด้านแรงต่ำ) เพื่อตรวจสอบการลัดวงจร

ผลการทดสอบ Ø A (a1-a2)

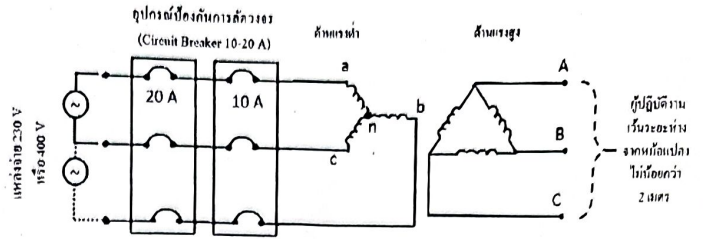
ผลการทดสอบ Ø B (b1-b2)

ผลการทดสอบ Ø C

6. การตรวจสอบภายนอกของหม้อแปลง

	ปกติ	ผิดปกติ
(1) กระจกใสสารดูดความชื้น	<input type="checkbox"/>	<input type="checkbox"/>
(2) ถ้วยใส่น้ำมัน	<input type="checkbox"/>	<input type="checkbox"/>
(3) สารดูดความชื้น	<input type="checkbox"/>	<input type="checkbox"/>
(4) บุขซึ่งแรงสูง	<input checked="" type="checkbox"/>	<input type="checkbox"/>
(5) ปะเก็นบุขซึ่งแรงสูง	<input checked="" type="checkbox"/>	<input type="checkbox"/>
(6) บุขซึ่งแรงต่ำ	<input checked="" type="checkbox"/>	<input type="checkbox"/>
(7) ปะเก็นบุขซึ่งแรงต่ำ	<input type="checkbox"/>	<input checked="" type="checkbox"/>
(8) ตัวปรับแท็ป	<input checked="" type="checkbox"/>	<input type="checkbox"/>
(9) ปะเก็นฝาถัง	<input checked="" type="checkbox"/>	<input type="checkbox"/>
(10) เกรดระดับน้ำมัน	<input type="checkbox"/>	<input type="checkbox"/>
(11) ระดับน้ำมันภายในตัวถังหม้อแปลง	<input type="checkbox"/>	<input type="checkbox"/>
(12) สีหมายเลข PEA	<input checked="" type="checkbox"/>	<input type="checkbox"/>
(13) สีตัวถังหม้อแปลง	<input checked="" type="checkbox"/>	<input type="checkbox"/>

หม้อแปลง 3Ø



หมายเหตุ : ตรวจสอบระดับน้ำมันให้อยู่ระดับปกติ โดยหม้อแปลง 3 เฟส กรณีใช้แหล่งจ่ายแบบ Single Phase (230V) ป้อนแรงดันระหว่างขั้ว a - n, b - n และ c - n (ด้านแรงต่ำ) เพื่อตรวจสอบการลัดวงจร

ปกติ

ผิดปกติ

ปกติ

ผิดปกติ

ปกติ

ผิดปกติ

7. การตรวจสอบสภาพตัวถังของหม้อแปลง

ปกติ

ผิดปกติ (สภาพตัวถังชำรุด ปริแตก ครีบกัก ผิดรูป)

หมายเหตุ : กรณีชำรุดหนักและมีความผิดปกติดังกล่าวเข้าเกณฑ์การพิจารณาให้จำหน่าย

สรุปผลการทดสอบ

หม้อแปลงดี

หม้อแปลงชำรุดเล็กน้อย

หม้อแปลงชำรุดหนัก

หม้อแปลงชำรุดหนักเห็นควรจำหน่าย

หม้อแปลงเสื่อมสภาพตามวาระ/โครงการ/ก่อความไม่สงบ

(เข้าเกณฑ์การจำหน่าย)

* ตารางอัตราส่วนแรงดันของหม้อแปลง 1 เฟส

TAP	1Ph. 19000V			1Ph. 22000V			1Ph. 19000V			1Ph. 22000V		
	Min.	CAL	Max.	Min.	CAL	Max.	Min.	CAL	Max.	Min.	CAL	Max.
1	86.31	86.74	87.17	99.93	100.43	100.94	82.71	83.13	83.54	95.77	96.25	96.73
2	84.25	84.67	85.10	97.55	98.04	98.53	80.74	81.15	81.55	93.49	93.96	94.43
3	82.20	82.61	83.02	95.17	95.65	96.13	78.77	79.17	79.56	91.21	91.67	92.13
4	80.14	80.54	80.95	92.79	93.26	93.73	76.80	77.19	77.57	88.93	89.38	89.82
5	78.09	78.48	78.87	90.42	90.87	91.32	74.83	75.21	75.58	86.65	87.08	87.52

* ตารางอัตราส่วนแรงดันของหม้อแปลง 3 เฟส

TAP	3Ph. 22000V			3Ph. 33000V			3Ph. 22000V			3Ph. 33000V		
	Min.	CAL	Max.	Min.	CAL	Max.	Min.	CAL	Max.	Min.	CAL	Max.
1	99.53	100.03	100.53	149.29	150.04	150.79	95.70	96.18	96.66	143.55	144.27	144.99
2	97.16	97.64	98.13	145.73	146.47	147.20	93.42	93.89	94.36	140.13	140.83	141.54
3	94.79	95.26	95.74	142.18	142.89	143.61	91.14	91.60	92.06	136.71	137.40	138.09
4	92.42	92.88	93.35	138.63	139.32	140.02	88.86	89.31	89.76	133.29	133.96	134.63
5	90.05	90.50	90.95	135.07	135.75	136.43	86.58	87.02	87.45	129.88	130.53	131.18

ลงชื่อ.....
(นายชยันต์ ปัญญารักษ์)
พวง.4 กฟส.อ.บางปลาหมอ
ตำแหน่ง.....

ลงชื่อ.....ผู้ตรวจสอบ
(.....)
ตำแหน่ง.....

หัวข้อ	Check List		เกณฑ์การพิจารณาสภาพหม้อแปลง		
	ปกติ (✓)	ผิดปกติ (✗)	ดี	ชำรุดเล็กน้อย	ชำรุดหนัก
1.		✗	✓	✗	✗
2.		✗	✓	✗	✗
3.		✗	✓	✗	✗
4.		✗	✓	✗	✗
5.		✗	✓	✗	✗
6.	✓		✓	✗	✗
7.	✓		✓	✗	✗

การพิจารณาการชำรุด
- คงคลังเก่า คือ หม้อแปลงที่ทำการตรวจสอบแล้วพบว่า สามารถจ่ายไฟได้ และพร้อมนำไปใช้งาน โดยไม่มี
ความผิดปกติในขั้นที่ยอมรับได้ข้อที่ 1-7
- ชำรุดเล็กน้อย คือ หม้อแปลงที่ทำการตรวจสอบแล้วพบว่า มีความผิดปกติบ้างข้อที่ 1, 2 และ 3
หัวข้อใดหัวข้อหนึ่งเป็นอย่างน้อย โดยถ้ามีการแก้ไขแล้วสามารถนำกลับไปใช้งานได้ปกติ
- ชำรุดหนัก คือ หม้อแปลงที่ทำการตรวจสอบแล้วพบว่า ไม่สามารถจ่ายไฟได้ โดยมีความผิดปกติในหัวข้อที่ 3
เป็นอย่างน้อย
- ชำรุดหนักเห็นควรจำหน่าย คือ หม้อแปลงที่ทำการตรวจสอบแล้วพบว่า มีความผิดปกติในหัวข้อที่ 3 และ 7
เป็นอย่างน้อย (สภาพตัวถังหม้อแปลงชำรุด ปริแตก ครีบกัก ผิดรูป)

บัญชี : C3BMPSS01
 ใต้อาณัติ : PED-400
 โปรแกรม : ZPMR033

การไฟฟ้าส่วนภูมิภาค
 รายงานประวัติการเปลี่ยนแปลงรายการตัว

วันที่ : 15.05.2026
 เวลา : 15:05:08
 หน้า : 1

เลขที่ผลิตภัณฑ์ : TR37-002152 เลข-บัญชี : 372015
 WBS : เลขที่บัญชี :
 วัตถุประสงค์ : 1-05-000-0002 TR., 30 KVA. 1 P 3 W.22-0.48-0.23 KV.
 วัตถุประสงค์ : THAI TRAF0
 วัตถุประสงค์ (KVoll) : ประเภททรัพย์สิน : อุปกรณ์ฟีด. กอนปี 48 สัมพันธ์ : 480118319 / 0
 วัตถุประสงค์ (KVoll) : วันที่เริ่มประกัน :
 วัตถุประสงค์ (KVoll) : วันที่สิ้นสุดประกัน :

วันที่	ผลิตภัณฑ์	เลข-บัญชี	วัตถุประสงค์	ประเภททรัพย์สิน	วันที่เริ่มประกัน	วันที่สิ้นสุดประกัน	สัมพันธ	จำนวน	ราคา
31.10.2005									
03.07.2020	LSPA-F-FA10-TR0194 1020	xx บัญชีตัว คลังสินค้า สุพรรณบุรี	xx บัญชีตัว คลังสินค้า สุพรรณบุรี	คณ. บนม.	2201			4956072857	2001046426
05.07.2020									
13.07.2020	1020	xx บัญชีตัว คลังสินค้า สุพรรณบุรี	xx บัญชีตัว คลังสินค้า สุพรรณบุรี	คณ. บนม.	2201			4956146676	2001046119
13.07.2020	LSPA-F-FA10-TR0285 9372XF000006767	xx บัญชีตัว DCC-น.5 ค.กฤษณ		คณ. บนม.					
11.02.2026									
11.02.2026	1020	คลังสินค้า สุพรรณบุรี		คณ. บนม.	2201			4963342225	4007666597

