



การไฟฟ้าส่วนภูมิภาค
PROVINCIAL ELECTRICITY AUTHORITY

จาก คณะกรรมการสอบหาข้อเท็จจริงหม้อแปลงชำรุด ถึง ผจก.กฟส.บางเลน
เลขที่ ก.3กฟส.บลน.(มต) 1443/2569 วันที่ 12 มีนาคม 2569
เรื่อง รายงานผลการสอบหาข้อเท็จจริงหม้อแปลงชำรุด
เรียน ผจก.กฟส.บางเลน

ตามอนุมัติแต่งตั้งคณะกรรมการฯ ที่ ก.3 บลน. 80/2568 ลงวันที่ 30 ธันวาคม 2568

คณะกรรมการฯ ขอรายงานผลการสอบหาข้อเท็จจริงหม้อแปลง หมายเลข PEA 32-005972

Serial No 321535 ขนาด 20 kVA 1 เฟส ระบบ 22 KV ผลิตภัณท์ THAI TRAF0 ดังนี้

1. ลักษณะงานติดตั้งของหม้อแปลง ของ กฟภ. (หมดประกันฯ) ของ กฟภ. (อยู่ในประกันฯ)
 กฟภ. ให้เช่าหรือยืมเพื่อนงาน ของผู้ใช้ไฟฟ้า

2. ผลการสอบหาของคณะกรรมการฯ จากกรณี หม้อแปลงชำรุด หม้อแปลงสูญหาย

2.1 หม้อแปลงติดตั้งที่ ม.9 ต.หินมูล (เสริมจ่าย) ติดตั้งเมื่อวันที่ 8 เม.ย. 2565

ชำรุดวันที่ 9 พ.ค. 2566 อายุการใช้งาน 37 ปี ได้นำหม้อแปลงขนาด - kVA - เฟส
หมายเลข PEA. - Serial No. - ผลิตภัณท์ - ไปติดตั้งแทน

2.2 สติ๊กเกอร์บำรุงรักษาหม้อแปลงที่ตัวถัง มีระบุปี ไม่มี อื่น ๆ

2.3 เอกสารอื่น ๆ ประกอบการพิจารณา รายงานประวัติการใช้งาน เครื่องที่ชำรุด (ZPMR033)

มป.11 รูปภาพหน้า Serdata รูปถ่ายจำนวน 4 รูป อื่น ๆ

3. สรุปความคิดเห็นของคณะกรรมการฯ

3.1 สาเหตุการชำรุดเนื่องจาก หม้อแปลงเสื่อมสภาพ

3.2 คณะกรรมการฯ เห็นควรให้ ซ่อมแซมไว้ใช้งาน จำหน่ายโดยวิธีการขาย

จำหน่ายเป็นสูญ ส่งเคลมประกัน

3.3 อื่น ๆ

3.4 กรณีหม้อแปลง กฟภ. ติดตั้งให้เช่า หรือยืม เห็นควร

คิดค่าซ่อมแซมจากผู้ใช้ไฟ เนื่องจาก

ไม่คิดค่าซ่อมแซมจากผู้ใช้ไฟ เนื่องจาก

จึงเรียนมาเพื่อโปรดดำเนินการต่อไป


ที่ ก.3 กฟส.บลน.มต. 1443/2569


เรียน อก.บข.(ก3)


เพื่อโปรดดำเนินการต่อไป

(นายเอกชัย หิ๊งสุวรรณ)

ผจก.กฟส.บางเลน

ลงชื่อ  คณะกรรมการฯ
(นายนฤตม์ชัย เกษมณี) ตำแหน่ง รจก.(ท) กฟส.บลน.

ลงชื่อ  คณะกรรมการฯ
(นายธรรมนุญ บัวผัน) ตำแหน่ง ผ.มต.กฟส.บลน.

ลงชื่อ  คณะกรรมการฯ
(นายพงษ์ศักดิ์ หอมละออ) ตำแหน่ง พชง.6(ปฟ) ผ.มต.
ผู้ควบคุมงานหม้อแปลง กฟส.บลน.



การไฟฟ้าส่วนภูมิภาค
PROVINCIAL ELECTRICITY AUTHORITY

บันทึกการตรวจสอบและทดสอบหม้อแปลงระบบจำหน่าย

มป.-11-ป.68

(Report no.)

สาเหตุของการปฏิบัติงาน

- (1) รื้อถอนชำรุด (2) รื้อถอนไม่ชำรุด (3) โจกรกรรม/ก่อความไม่สงบ (4) สป.ตามวาระ
 (5) หลังซ่อมเล็กน้อย (6) หลังจ้างซ่อม (7) คงคลังค้ำงาน (8) อื่น ๆ.....

1 เฟส 3 เฟส (Seal) 3 เฟส (Con)
 ขนาด..... 20kVA PEA 31-005972 S/n. 321535
 ผลิตที่..... THAI TRAF0อายุ..... 37ปี
 โวลต์แรงสูง..... 22000โวลต์แรงต่ำ..... 460/230
 หม้อแปลงผ่านการซ่อมครั้งที่..... ยังไม่ผ่านการซ่อม

การไฟฟ้า..... สหสามงแลน
 ถนน..... -ตำบล..... มายบดิน
 อำเภอ..... มายบดินจังหวัด..... นครปฐม
 สถานที่คงคลัง..... ๗๗๓
 ทรัพย์สินของ กฟภ. ผู้ใช้ไฟ

1. ค่าความต้านทานของฉนวนที่อุณหภูมิ.....C°

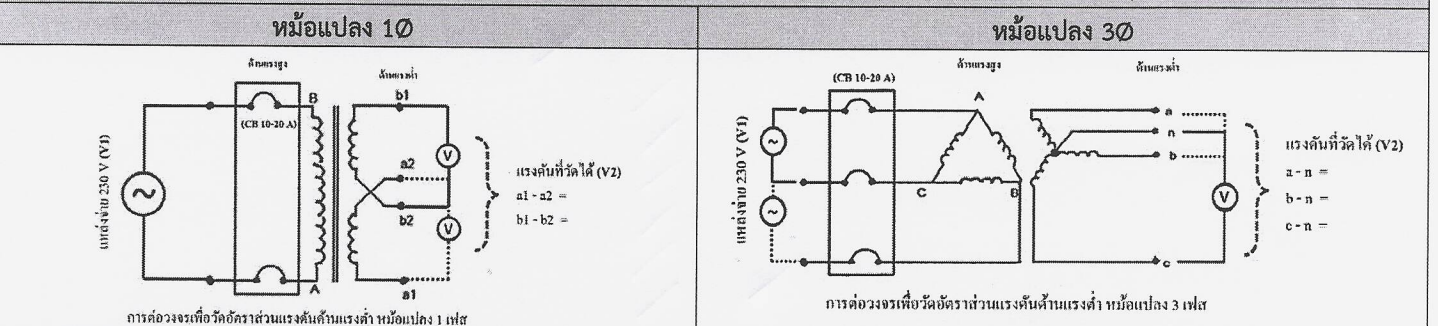
แรงสูง - แรงต่ำ..... 100เมกะโอห์ม	<input type="checkbox"/> ปกติ	<input checked="" type="checkbox"/> ผิดปกติ
แรงสูง - กราวด์..... 0เมกะโอห์ม	<input type="checkbox"/> ปกติ	<input checked="" type="checkbox"/> ผิดปกติ
แรงต่ำ - กราวด์..... 0เมกะโอห์ม	<input type="checkbox"/> ปกติ	<input checked="" type="checkbox"/> ผิดปกติ

2. ค่าความเป็นฉนวนของน้ำมันหม้อแปลง (ไม่ต่ำกว่า 30 kV)

ค่าที่วัดได้..... 10ควี/2.5มม.

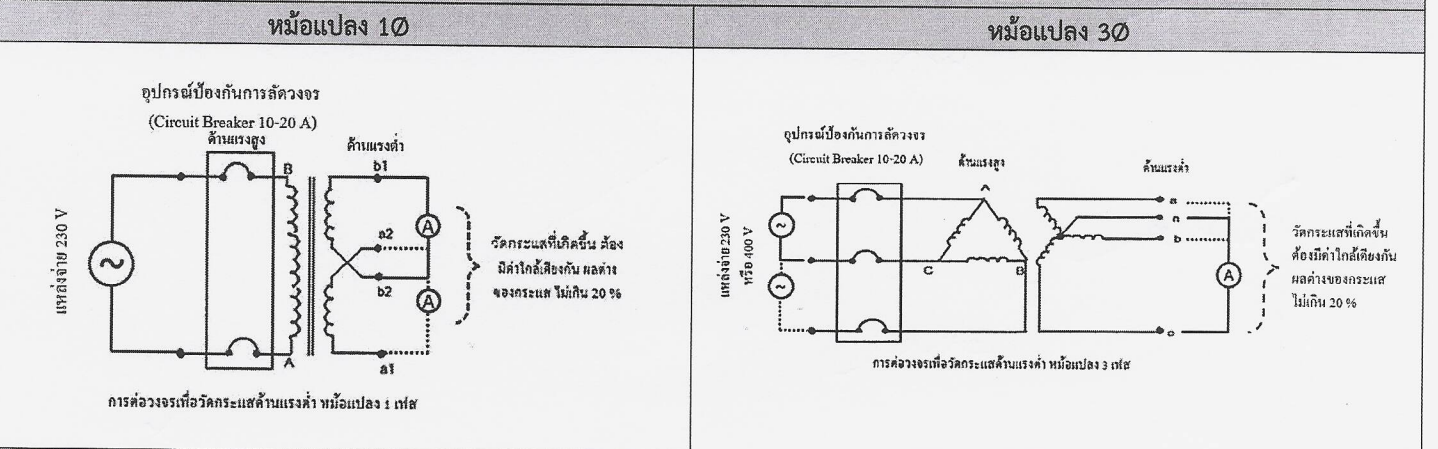
ปกติ ผิดปกติ

3. ค่าอัตราส่วนของแรงดันหม้อแปลง (อ้างอิงตาม * ตารางอัตราส่วนแรงดันของหม้อแปลง)



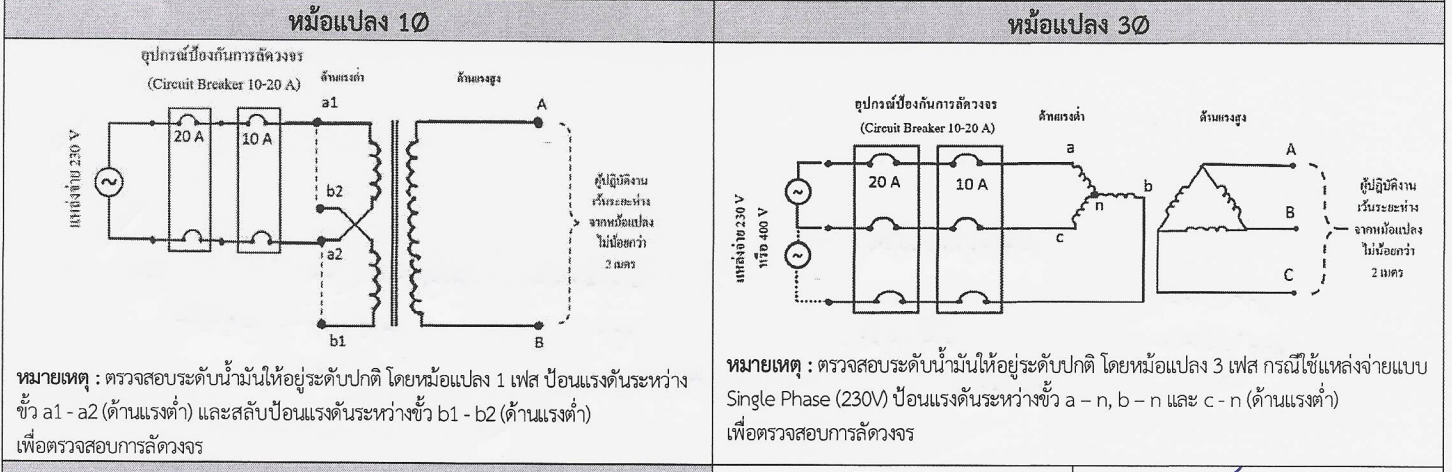
แรงดันแหล่งจ่ายที่วัดได้ (V1)	Tap	ค่าแรงดันที่วัดได้ (V2) ใช้ทศนิยม 3 ตำแหน่ง			อัตราส่วน = V1/V2			ผลการทดสอบ	
		A (a1-a2)	B (b1-b2)	C	A (a1-a2)	B (b1-b2)	C	ปกติ	ผิดปกติ
	1							<input type="checkbox"/>	<input type="checkbox"/>
	2							<input type="checkbox"/>	<input type="checkbox"/>
230	3	0	0	-	0	0	-	<input type="checkbox"/>	<input checked="" type="checkbox"/>
	4							<input type="checkbox"/>	<input type="checkbox"/>
	5							<input type="checkbox"/>	<input type="checkbox"/>

4. ค่าการทดสอบแบบลัดวงจร (ตรวจสอบการกระแสวิกฤต)



ผลการทดสอบกระแส Ø a-n (a1-a2) ค่าที่วัดได้..... 0แอมป์	<input type="checkbox"/> ปกติ	<input checked="" type="checkbox"/> ผิดปกติ
ผลการทดสอบกระแส Ø b-n (b1-b2) ค่าที่วัดได้..... 0แอมป์	<input type="checkbox"/> ปกติ	<input checked="" type="checkbox"/> ผิดปกติ
ผลการทดสอบกระแส Ø c-n ค่าที่วัดได้..... -แอมป์	<input type="checkbox"/> ปกติ	<input type="checkbox"/> ผิดปกติ

5. ค่าการทดสอบแบบเปิดวงจร (ตรวจสอบการลัดวงจรของขดลวด)



ผลการทดสอบ Ø A (a1-a2)	<input type="checkbox"/> ปกติ	<input checked="" type="checkbox"/> ผิดปกติ
ผลการทดสอบ Ø B (b1-b2)	<input type="checkbox"/> ปกติ	<input checked="" type="checkbox"/> ผิดปกติ
ผลการทดสอบ Ø C	<input type="checkbox"/> ปกติ	<input type="checkbox"/> ผิดปกติ

6. การตรวจสอบภายนอกของหม้อแปลง	ปกติ	ผิดปกติ	7. การตรวจสอบสภาพตัวถังของหม้อแปลง
(1) กระจกใสสารดูความชื้น	<input type="checkbox"/>	<input type="checkbox"/>	<input type="checkbox"/> ปกติ
(2) ถ้วยใส่น้ำมัน	<input type="checkbox"/>	<input type="checkbox"/>	<input checked="" type="checkbox"/> ผิดปกติ (สภาพตัวถังชำรุด ปริแตก ครีบหัก ผิดรูป)
(3) สารดูความชื้น	<input type="checkbox"/>	<input type="checkbox"/>	หมายเหตุ : กรณีชำรุดหนักและมีความผิดปกติดังกล่าวเข้าเกณฑ์การพิจารณาให้จำหน่าย
(4) บุขซึ่งแรงสูง	<input checked="" type="checkbox"/>	<input type="checkbox"/>	สรุปผลการทดสอบ
(5) ปะเก็นบุขซึ่งแรงสูง	<input type="checkbox"/>	<input checked="" type="checkbox"/>	<input type="checkbox"/> หม้อแปลงดี
(6) บุขซึ่งแรงต่ำ	<input type="checkbox"/>	<input checked="" type="checkbox"/>	<input type="checkbox"/> หม้อแปลงชำรุดเล็กน้อย
(7) ปะเก็นบุขซึ่งแรงต่ำ	<input type="checkbox"/>	<input checked="" type="checkbox"/>	<input type="checkbox"/> หม้อแปลงชำรุดหนัก
(8) ตัวปรับแท๊ป	<input type="checkbox"/>	<input checked="" type="checkbox"/>	<input checked="" type="checkbox"/> หม้อแปลงชำรุดหนักเห็นควรจำหน่าย
(9) ปะเก็นฝาถัง	<input type="checkbox"/>	<input checked="" type="checkbox"/>	<input type="checkbox"/> หม้อแปลงเสื่อมสภาพตามวาระ/โครงการ/ก่อความไม่สงบ (เข้าเกณฑ์การจำหน่าย)
(10) เกจวัดระดับน้ำมัน	<input type="checkbox"/>	<input checked="" type="checkbox"/>	
(11) ระดับน้ำมันในตัวถังหม้อแปลง	<input type="checkbox"/>	<input type="checkbox"/>	
(12) สีหมายเลข PEA	<input checked="" type="checkbox"/>	<input type="checkbox"/>	
(13) สีตัวถังหม้อแปลง	<input type="checkbox"/>	<input checked="" type="checkbox"/>	

* ตารางอัตราส่วนแรงดันของหม้อแปลง 1 เฟส												
TAP	1Ph. 19000V			1Ph. 22000V			1Ph. 19000V			1Ph. 22000V		
	Min.	CAL	Max.	Min.	CAL	Max.	Min.	CAL	Max.	Min.	CAL	Max.
1	86.31	86.74	87.17	99.93	100.43	100.94	82.71	83.13	83.54	95.77	96.25	96.73
2	84.25	84.67	85.10	97.55	98.04	98.53	80.74	81.15	81.55	93.49	93.96	94.43
3	82.20	82.61	83.02	95.17	95.65	96.13	78.77	79.17	79.56	91.21	91.67	92.13
4	80.14	80.54	80.95	92.79	93.26	93.73	76.80	77.19	77.57	88.93	89.38	89.82
5	78.09	78.48	78.87	90.42	90.87	91.32	74.83	75.21	75.58	86.65	87.08	87.52

* ตารางอัตราส่วนแรงดันของหม้อแปลง 3 เฟส												
TAP	3Ph. 22000V			3Ph. 33000V			3Ph. 22000V			3Ph. 33000V		
	Min.	CAL	Max.	Min.	CAL	Max.	Min.	CAL	Max.	Min.	CAL	Max.
1	99.53	100.03	100.53	149.29	150.04	150.79	95.70	96.18	96.66	143.55	144.27	144.99
2	97.16	97.64	98.13	145.73	146.47	147.20	93.42	93.89	94.36	140.13	140.83	141.54
3	94.79	95.26	95.74	142.18	142.89	143.61	91.14	91.60	92.06	136.71	137.40	138.09
4	92.42	92.88	93.35	138.63	139.32	140.02	88.86	89.31	89.76	133.29	133.96	134.63
5	90.05	90.50	90.95	135.07	135.75	136.43	86.58	87.02	87.45	129.88	130.53	131.18

ลงชื่อ.....ผู้ทดสอบ
 (นายพงษ์ศักดิ์ หอมละออง)
 พงช.6 (ปฟ) ผมต.ทฟส.บตน.
 ตำแหน่ง.....

ลงชื่อ.....ผู้ตรวจสอบ
 (นายพงษ์ศักดิ์ หอมละออง)
 ตำแหน่ง พงช.6(ปฟ) ปฏิบัติงานแทน

Check List		เกณฑ์การพิจารณาสภาพหม้อแปลง				
หัวข้อ	ปกติ (✓)	ผิดปกติ (×)	ดี	ชำรุดเล็กน้อย	ชำรุดหนัก	ชำรุดหนักเห็นควรจำหน่าย
1.	✓	×	✓	×	✓	×
2.	✓	×	✓	×	✓	×
3.	✓	×	✓	×	✓	×
4.	✓	×	✓	×	✓	×
5.	✓	×	✓	×	✓	×
6.	✓	×	✓	×	✓	×
7.	✓	×	✓	×	✓	×

การพิจารณาการชำรุด

- **คงคลังปกติ** คือ หม้อแปลงที่ทำการตรวจสอบแล้วพบว่า สามารถจ่ายไฟได้ และพร้อมนำไปใช้งาน โดยไม่มีความผิดปกติในจุดหัวข้อการทดสอบที่ 1-7
- **ชำรุดเล็กน้อย** คือ หม้อแปลงที่ทำการตรวจสอบแล้วพบว่า มีความผิดปกติหัวข้อการทดสอบที่ 1,2 และ 6 หัวข้อใดหัวข้อหนึ่งเป็นอย่างน้อย โดยถ้ามีการแก้ไขแล้วสามารถนำกลับมาใช้งานได้ปกติ
- **ชำรุดหนัก** คือ หม้อแปลงที่ทำการตรวจสอบแล้วพบว่า ไม่สามารถจ่ายไฟได้ โดยมีความผิดปกติในหัวข้อที่ 3 เป็นอย่างน้อย
- **ชำรุดหนักเห็นควรจำหน่าย** คือ หม้อแปลงที่ทำการตรวจสอบแล้วพบว่า มีความผิดปกติในหัวข้อที่ 3 และ 7 เป็นอย่างน้อย (สภาพตัวถังหม้อแปลงชำรุด ปริแตก ครีบหัก ผิดรูป)

PEA

32-005972

Serial No.

321535

ขนาด

20

kVA

ผู้ผลิต

THAI TRAF0

รูปหม้อแปลง (ชำรุด)

