



การไฟฟ้าส่วนภูมิภาค
PROVINCIAL ELECTRICITY AUTHORITY

จาก คณะกรรมการสอบหาข้อเท็จจริงหม้อแปลงชำรุด
เลขที่ ก.3กฟส.บสน.(มต) 1512/2569
เรื่อง รายงานผลการสอบหาข้อเท็จจริงหม้อแปลงชำรุด
เรียน ผจก.กฟส.บางเลน

ถึง ผจก.กฟส.บางเลน
วันที่ 20 พฤษภาคม 2569

ตามอนุมัติแต่งตั้งคณะกรรมการฯ ที่ ก.3 บสน. 80/2568 ลงวันที่ 30 ธันวาคม 2568

คณะกรรมการฯ ขอรายงานผลการสอบหาข้อเท็จจริงหม้อแปลง หมายเลข PEA 49-003906

Serial No 4950827 ขนาด 160 kVA 3 เฟส ระบบ 22 kV ผลิตภัณฑ์ THAIMAXWELL ดังนี้

1. ลักษณะงานติดตั้งของหม้อแปลง ของ กฟภ. (หมดประกันฯ) ของ กฟภ. (อยู่ในประกันฯ)
 กฟภ. ให้เช่าหรือยืมเพื่องาน ของผู้ใช้ไฟฟ้า

2. ผลการสอบหาของคณะกรรมการฯ จากกรณี หม้อแปลงชำรุด หม้อแปลงสูญหาย

2.1 หม้อแปลงติดตั้งที่ ม.1 ต.บางหลวง ติดตั้งเมื่อวันที่ 15 พ.ย. 2550

ชำรุดวันที่ 11 ก.ย. 2560 อายุการใช้งาน 20 ปี ได้นำหม้อแปลงขนาด - kVA - เฟส
หมายเลข PEA. - Serial No. - ผลิตภัณฑ์ - ไปติดตั้งแทน

2.2 สถิติเกอร์บำรุงรักษาหม้อแปลงที่ตัวถัง มีระบุปี ไม่มี อื่น ๆ

2.3 เอกสารอื่น ๆ ประกอบการพิจารณา รายงานประวัติการใช้งาน เครื่องที่ชำรุด (ZPMR033)

มป.11 รูปภาพหน้า Serdata รูปถ่ายจำนวน 4 รูป อื่น ๆ

3. สรุป ความคิดเห็นของคณะกรรมการ ฯ

3.1 สาเหตุการชำรุดเนื่องจาก หม้อแปลงเสื่อมสภาพ

3.2 คณะกรรมการ ฯ เห็นควรให้ ซ่อมแซมไว้ใช้งาน จำหน่ายโดยวิธีการขาย
 จำหน่ายเป็นสูญ ส่งเคลมประกัน

3.3 อื่น ๆ

3.4 กรณีหม้อแปลง กฟภ. ติดตั้งให้เช่า หรือยืม เห็นควร

คิดค่าซ่อมแซมจากผู้ใช้ไฟ เนื่องจาก

ไม่คิดค่าซ่อมแซมจากผู้ใช้ไฟ เนื่องจาก

จึงเรียนมาเพื่อโปรดดำเนินการต่อไป


ที่ ก.3 กฟส.บสน.มต. 1512/2569


เรียน อก.บช.(ก3)


เพื่อโปรดดำเนินการต่อไป

(นายเอกชัย หังสุวรรณ)

ผจก.กฟส.บางเลน

ลงชื่อ  คณะกรรมการฯ
(นายอรุณชัย เกษมณี) ตำแหน่ง รจก.(ท) กฟส.บสน.

ลงชื่อ  คณะกรรมการฯ
(นายธรรมบุญ บัวผัน) ตำแหน่ง ผ.ม.ต.กฟส.บสน.

ลงชื่อ  คณะกรรมการฯ
(นายพงษ์ศักดิ์ หอมละออ) ตำแหน่ง พชง.6(ปฟ) ผ.ม.ต.
ผู้ควบคุมงานหม้อแปลง กฟส.บสน.



การไฟฟ้าส่วนภูมิภาค
PROVINCIAL ELECTRICITY AUTHORITY

บันทึกการตรวจสอบและทดสอบหม้อแปลงระบบจำหน่าย

มป.-11-ป.68

(Report no.)

สาเหตุของการปฏิบัติงาน

- | | | | |
|--|--|---|--|
| <input checked="" type="checkbox"/> (1) รื้อถอนชำรุด | <input type="checkbox"/> (2) รื้อถอนไม่ชำรุด | <input type="checkbox"/> (3) โจกรกรรม/ก่อความไม่สงบ | <input type="checkbox"/> (4) สป.ตามวาระ |
| <input type="checkbox"/> (5) หลังซ่อมเล็กน้อย | <input type="checkbox"/> (6) หลังจ้างซ่อม | <input type="checkbox"/> (7) คงคลังค้างนาน | <input type="checkbox"/> (8) อื่น ๆ..... |

1 เฟส 3 เฟส (Seal) 3 เฟส (Con)
 ขนาด.....160.....kVA PEA A9-003906 S/n. 4950827
 ผลิตที่.....THAIMAXWELL.....อายุ.....20.....ปี
 โวลต์แรงสูง.....21000.....โวลต์แรงต่ำ.....100/230
 หม้อแปลงผ่านการซ่อมครั้งที่..... ยังไม่ผ่านการซ่อม

การไฟฟ้า.....ตามขบวน.....
 ถนน.....-.....ตำบล.....บางเลน.....
 อำเภอ.....บางเลน.....จังหวัด.....นครปฐม.....
 สถานที่คงคลัง.....อสมช......
 ทรัพย์สินของ กฟภ. ผู้ใช้ไฟ

1. ค่าความต้านทานของฉนวนที่อุณหภูมิ.....C°

แรงสูง - แรงต่ำ..... <u>0</u>เมกกะโอห์ม	<input type="checkbox"/> ปกติ	<input checked="" type="checkbox"/> ผิดปกติ
แรงสูง - กราวด์..... <u>0</u>เมกกะโอห์ม	<input type="checkbox"/>	<input checked="" type="checkbox"/>
แรงต่ำ - กราวด์..... <u>0</u>เมกกะโอห์ม	<input type="checkbox"/>	<input checked="" type="checkbox"/>

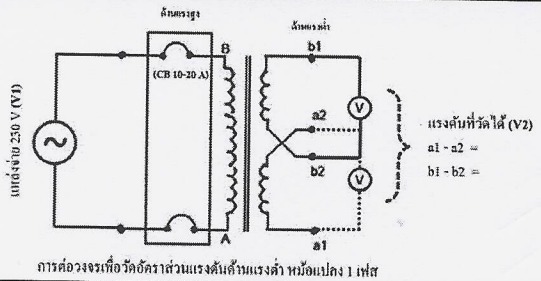
2. ค่าความเป็นฉนวนของน้ำมันหม้อแปลง (ไม่ต่ำกว่า 30 kV)

ค่าที่วัดได้.....10.....เควี/2.5มม.

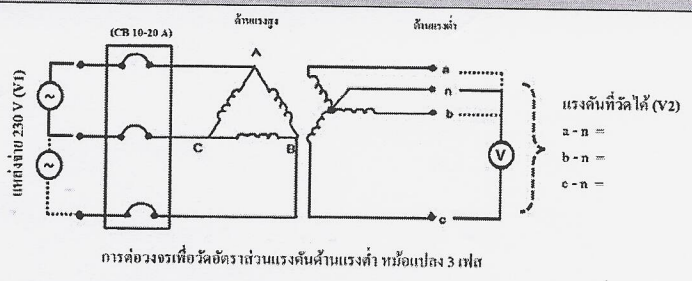
ปกติ ผิดปกติ

3. ค่าอัตราส่วนของแรงดันหม้อแปลง (อ้างอิงตาม * ตารางอัตราส่วนแรงดันของหม้อแปลง)

หม้อแปลง 1Ø



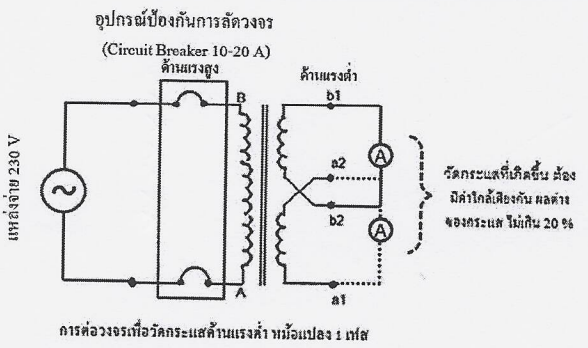
หม้อแปลง 3Ø



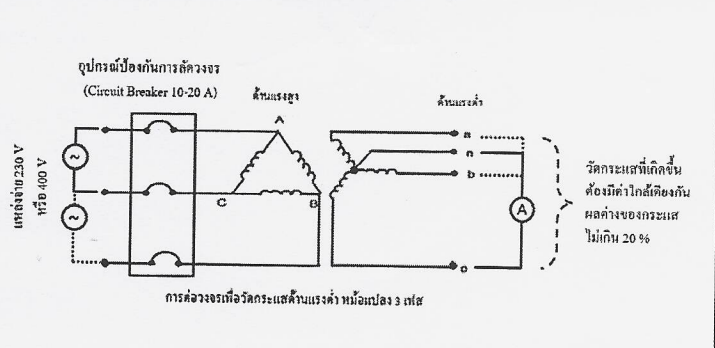
แรงดันแหล่งจ่ายที่วัดได้ (V1)	Tap	ค่าแรงดันที่วัดได้ (V2) ใช้เทคนิค 3 ตำแหน่ง			อัตราส่วน = V1/V2			ผลการทดสอบ	
		A (a1-a2)	B (b1-b2)	C	A (a1-a2)	B (b1-b2)	C	ปกติ	ผิดปกติ
	1							<input type="checkbox"/>	<input type="checkbox"/>
	2							<input type="checkbox"/>	<input type="checkbox"/>
<u>230</u>	3	<u>0</u>	<u>0</u>	<u>0</u>	<u>0</u>	<u>0</u>	<u>0</u>	<input type="checkbox"/>	<input checked="" type="checkbox"/>
	4							<input type="checkbox"/>	<input type="checkbox"/>
	5							<input type="checkbox"/>	<input type="checkbox"/>

4. ค่าการทดสอบแบบลัดวงจร (ตรวจสอบการกระแสเทียบเคียง)

หม้อแปลง 1Ø



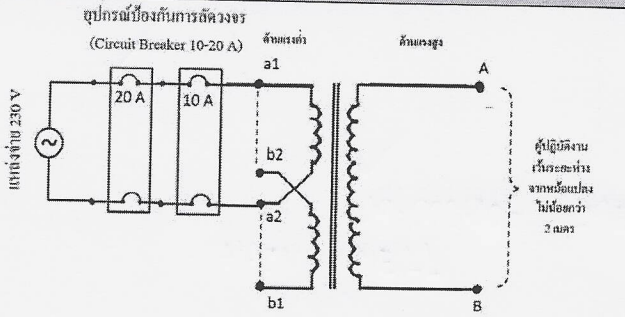
หม้อแปลง 3Ø



ผลการทดสอบกระแส Ø a-n (a1-a2) ค่าที่วัดได้..... <u>0</u>แอมป์	<input type="checkbox"/> ปกติ	<input checked="" type="checkbox"/> ผิดปกติ
ผลการทดสอบกระแส Ø b-n (b1-b2) ค่าที่วัดได้..... <u>0</u>แอมป์	<input type="checkbox"/> ปกติ	<input checked="" type="checkbox"/> ผิดปกติ
ผลการทดสอบกระแส Ø c-n ค่าที่วัดได้..... <u>0</u>แอมป์	<input type="checkbox"/> ปกติ	<input checked="" type="checkbox"/> ผิดปกติ

5. คำการทดสอบแบบเบ็ดเสร็จ (ตรวจสอบการลัดวงจรของขดลวด)

หม้อแปลง 1Ø

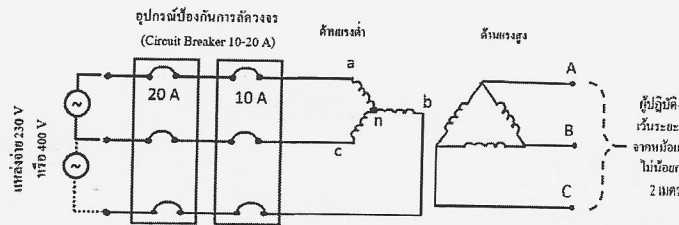


หมายเหตุ : ตรวจสอบระดับน้ำมันให้อยู่ระดับปกติ โดยหม้อแปลง 1 เฟส ป้อนแรงดันระหว่างขั้ว a1 - a2 (ด้านแรงต่ำ) และสลับป้อนแรงดันระหว่างขั้ว b1 - b2 (ด้านแรงต่ำ) เพื่อตรวจสอบการลัดวงจร

ผลการทดสอบ Ø A (a1-a2)	<input type="checkbox"/> ปกติ	<input checked="" type="checkbox"/> ผิดปกติ
ผลการทดสอบ Ø B (b1-b2)	<input type="checkbox"/> ปกติ	<input checked="" type="checkbox"/> ผิดปกติ
ผลการทดสอบ Ø C	<input type="checkbox"/> ปกติ	<input checked="" type="checkbox"/> ผิดปกติ

6. การตรวจสอบภายนอกของหม้อแปลง	ปกติ	ผิดปกติ
(1) กระจกใสสารดูดความชื้น	<input type="checkbox"/>	<input type="checkbox"/>
(2) ถ้วยใส่น้ำมัน	<input type="checkbox"/>	<input type="checkbox"/>
(3) สารดูดความชื้น	<input type="checkbox"/>	<input type="checkbox"/>
(4) บุขซึ่งแรงสูง	<input type="checkbox"/>	<input checked="" type="checkbox"/>
(5) ปะเก็นบุขซึ่งแรงสูง	<input type="checkbox"/>	<input checked="" type="checkbox"/>
(6) บุขซึ่งแรงต่ำ	<input type="checkbox"/>	<input checked="" type="checkbox"/>
(7) ปะเก็นบุขซึ่งแรงต่ำ	<input type="checkbox"/>	<input checked="" type="checkbox"/>
(8) ตัวปรับแท๊ป	<input type="checkbox"/>	<input checked="" type="checkbox"/>
(9) ปะเก็นฝาถัง	<input type="checkbox"/>	<input checked="" type="checkbox"/>
(10) เกจวัดระดับน้ำมัน	<input type="checkbox"/>	<input checked="" type="checkbox"/>
(11) ระดับน้ำมันภายในตัวถังหม้อแปลง	<input type="checkbox"/>	<input checked="" type="checkbox"/>
(12) สีหมายเลข PEA	<input type="checkbox"/>	<input checked="" type="checkbox"/>
(13) สีตัวถังหม้อแปลง	<input type="checkbox"/>	<input checked="" type="checkbox"/>

หม้อแปลง 3Ø



หมายเหตุ : ตรวจสอบระดับน้ำมันให้อยู่ระดับปกติ โดยหม้อแปลง 3 เฟส กรณีใช้แหล่งจ่ายแบบ Single Phase (230V) ป้อนแรงดันระหว่างขั้ว a - n, b - n และ c - n (ด้านแรงต่ำ) เพื่อตรวจสอบการลัดวงจร

<input type="checkbox"/> ปกติ	<input checked="" type="checkbox"/> ผิดปกติ
<input type="checkbox"/> ปกติ	<input checked="" type="checkbox"/> ผิดปกติ
<input type="checkbox"/> ปกติ	<input checked="" type="checkbox"/> ผิดปกติ

7. การตรวจสอบสภาพตัวถังของหม้อแปลง
<input type="checkbox"/> ปกติ
<input checked="" type="checkbox"/> ผิดปกติ (สภาพตัวถังชำรุด ปริแตก ครีบหัก ผิดรูป)

หมายเหตุ : กรณีชำรุดหนักและมีความผิดปกติดังกล่าวเข้าเกณฑ์การพิจารณาให้จำหน่าย

สรุปผลการทดสอบ

- หม้อแปลงดี
- หม้อแปลงชำรุดเล็กน้อย
- หม้อแปลงชำรุดหนัก
- หม้อแปลงชำรุดหนักเห็นควรจำหน่าย
- หม้อแปลงเสื่อมสภาพตามวาระ/โจจรกรรม/ก่อความไม่สงบ (เข้าเกณฑ์การจำหน่าย)

* ตารางอัตราส่วนแรงดันของหม้อแปลง 1 เฟส

TAP	1Ph. 19000V			1Ph. 22000V			1Ph. 19000V			1Ph. 22000V		
	Min.	CAL	Max.	Min.	CAL	Max.	Min.	CAL	Max.	Min.	CAL	Max.
1	86.31	86.74	87.17	99.93	100.43	100.94	82.71	83.13	83.54	95.77	96.25	96.73
2	84.25	84.67	85.10	97.55	98.04	98.53	80.74	81.15	81.55	93.49	93.96	94.43
3	82.20	82.61	83.02	95.17	95.65	96.13	78.77	79.17	79.56	91.21	91.67	92.13
4	80.14	80.54	80.95	92.79	93.26	93.73	76.80	77.19	77.57	88.93	89.38	89.82
5	78.09	78.48	78.87	90.42	90.87	91.32	74.83	75.21	75.58	86.65	87.08	87.52

* ตารางอัตราส่วนแรงดันของหม้อแปลง 3 เฟส

TAP	3Ph. 22000V			3Ph. 33000V			3Ph. 22000V			3Ph. 33000V		
	Min.	CAL	Max.	Min.	CAL	Max.	Min.	CAL	Max.	Min.	CAL	Max.
1	99.53	100.03	100.53	149.29	150.04	150.79	95.70	96.18	96.66	143.55	144.27	144.99
2	97.16	97.64	98.13	145.73	146.47	147.20	93.42	93.89	94.36	140.13	140.83	141.54
3	94.79	95.26	95.74	142.18	142.89	143.61	91.14	91.60	92.06	136.71	137.40	138.09
4	92.42	92.88	93.35	138.63	139.32	140.02	88.86	89.31	89.76	133.29	133.96	134.63
5	90.05	90.50	90.95	135.07	135.75	136.43	86.58	87.02	87.45	129.88	130.53	131.18

ลงชื่อ.....ผู้ทดสอบ
(นายพงษ์ศักดิ์ หอมละอู)
ตำแหน่ง: พงช.6 (พฟ) ผมต.กฟส.บลน.

ลงชื่อ.....ผู้ตรวจสอบ
(นายพงษ์ศักดิ์ หอมละอู)
ตำแหน่ง: พงช.6(พฟ) ปฏิบัติงานแทน
ผมต.กฟส.บลน.

Check List			เกณฑ์การพิจารณาสภาพหม้อแปลง			
หัวข้อ	ปกติ (✓)	ผิดปกติ (×)	ดี	ชำรุดเล็กน้อย	ชำรุดหนัก	ชำรุดหนักเห็นควรจำหน่าย
1.	✓	×	✓	×	×	×
2.	✓	×	✓	×	×	×
3.	✓	×	✓	×	×	×
4.	✓	×	✓	×	×	×
5.	✓	×	✓	×	×	×
6.	✓	×	✓	×	×	×
7.	✓	×	✓	×	×	×

การพิจารณาการชำรุด
- คงคลังเก่า คือ หม้อแปลงที่ทำการตรวจสอบแล้วพบว่า สามารถจ่ายไฟได้ และพร้อมนำไปใช้งาน โดยไม่มี
ความผิดปกติในกรณีข้อควรตรวจสอบที่ 1-7
- ชำรุดเล็กน้อย คือ หม้อแปลงที่ทำการตรวจสอบแล้วพบว่า มีความผิดปกติหัวข้อการทดสอบที่ 1,2 และ 6
หัวข้อใดหัวข้อหนึ่งเป็นข้อยกเว้น โดยถ้ามีการแก้ไขแล้วสามารถนำกลับไปใช้งานได้ปกติ
- ชำรุดหนัก คือ หม้อแปลงที่ทำการตรวจสอบแล้วพบว่า ไม่สามารถจ่ายไฟได้ โดยมีความผิดปกติในหัวข้อที่ 3
เป็นอย่างน้อย
- ชำรุดหนักเห็นควรจำหน่าย คือ หม้อแปลงที่ทำการตรวจสอบแล้วพบว่า มีความผิดปกติในหัวข้อที่ 3 และ 7
เป็นอย่างน้อย (สภาพตัวถังหม้อแปลงชำรุด ปริแตก ครีบหัก ผิดรูป)

ผู้เข้า : C3BLNMSL01
โคลงเจนท์ : PED-400
โปรแกรม : ZPMR033

การไฟฟ้าส่วนภูมิภาค
รายงานประวัติการใช้งานของหม้อแปลงรายตัว

วันที่ : 20.05.2026
เวลา : 18:30:14
หน้าที่ : 1

เลขที่ผลิตภัณฑ์ : TR49-003906
เลข-ผู้ผลิต : 4950827
เลขที่สัญญา :
โวลท์ต่อมปีแรงสูง (kVolt) :
วันที่เริ่มรับประกัน :

วัสดุ : 1-05-001-0202 TR...SEAL,160 KVA,3P,22-0.4/0.23 KV.DYN11
บริษัทผู้ผลิต : THAIMAXWELL
ประเภททรัพย์สิน : หม้อแปลงไฟฟ้า
วันสิ้นสุดประกัน : 460265006 / 0

วันที่	สถานที่ติดตั้ง	คำอธิบายสถานที่ติดตั้ง	ที่เก็บสินค้า	คำอธิบายที่เก็บสินค้า	กิจกรรม	เอกสารวัสดุ	ใบสั่ง	เหตุผล
15.11.2007	IBEA-F-FA04-TR0277	ค.อ.บายสองานที่ติดตั้ง						
13.06.2011	ม.1 ต.บางหลวง (ตลาดบางหลวง)	ค.อ.บายสองานที่ติดตั้ง			ติดตั้ง			
07.03.2012	ค.อ.บายสองานที่ติดตั้ง	ค.อ.บายสองานที่ติดตั้ง			ติดตั้ง			
17.09.2017	ค.อ.บายสองานที่ติดตั้ง	ค.อ.บายสองานที่ติดตั้ง			ติดตั้ง			
24.10.2024	ค.อ.บายสองานที่ติดตั้ง	ค.อ.บายสองานที่ติดตั้ง	1003	ผ.มีเตอร์กฟภ.บด.	โอน	4976881058		สายไฟแรงสูงไม่ได้

