



การไฟฟ้าส่วนภูมิภาค
PROVINCIAL ELECTRICITY AUTHORITY

จาก คณะกรรมการตรวจสอบข้อเท็จจริงหม้อแปลงชำรุด
เลขที่ ก.๓ กฟส.พทท.(มต) ๐๒๒ /๒๕๖๙
เรื่อง รายงานผลการสอบสวนข้อเท็จจริงหม้อแปลงชำรุด
เรียน ผจก.กฟส.พุทธรณทล

ถึง ผจก.กฟส.พุทธรณทล
วันที่ ๑๙ พฤษภาคม ๒๕๖๙

ตามอนุมัติแต่งตั้งกรรมการฯ ที่ พทท. ๐๕๙/๒๕๖๙ ลงวันที่ ๖ พฤษภาคม ๒๕๖๙ คณะกรรมการฯ
ขอรายงานผลการสอบหาข้อเท็จจริงหม้อแปลง หมายเลข PEA.๓๕-๐๑๓๓๗๘๗ Serial No. ๓๔๒.๑๔๕
ขนาด ๓๐ KVA ๑ เฟส ระบบ ๒๒ KV ผลิตภัณท์ FULZHOU ดังนี้

๑. ลักษณะงานติดตั้งของหม้อแปลง ของ กฟภ. (หมดประกัน) ของ กฟภ. (อยู่ในประกัน)
 กฟภ. ให้เช่าหรือยืมเพื่อนงาน ของผู้ใช้ไฟฟ้า
๒. ผลการตรวจสอบของคณะกรรมการฯ จากกรณี หม้อแปลงชำรุด หม้อแปลงสูญหาย
๒.๑ หม้อแปลงติดตั้งที่ ติดเมื่อวันที่
ชำรุดวันที่ อายุการใช้งาน ๓๔ ปี ได้นำหม้อแปลงขนาด KVA เฟส
หมายเลข PEA. Serial No. ผลิตภัณท์ ไปติดตั้งแทน
- ๒.๒ สติ๊กเกอร์บำรุงรักษาหม้อแปลงที่ตัวถัง มีระบุปี ไม่มี อื่นๆ
- ๒.๓ เอกสารอื่น ๆ ประกอบการพิจารณา รายงานประวัติการใช้งาน เครื่องที่ชำรุด (ZPMRoom)
- มป.๑๑ รูปภาพหน้า Serdata รูปถ่ายจำนวน ๔ รูป อื่น ๆ
๓. สรุปความเห็นของคณะกรรมการฯ
๓.๑ สาเหตุการชำรุดเนื่องจาก เสื่อมสภาพ
- ๓.๒ คณะกรรมการฯ เห็นควรให้ ซ่อมแซมไว้ใช้งาน จำหน่ายโดยวิธีการขาย
 จำหน่ายเป็นสูญ ส่งเคลมประกัน
- ๓.๓ อื่นๆ
- ๓.๔ กรณีหม้อแปลง กฟภ. ติดตั้งให้เช่า หรือยืม เห็นควร
 คิดค่าซ่อมแซมจากผู้ใช้ไฟ เนื่องจาก
- ไม่คิดค่าซ่อมแซมจากผู้ใช้ไฟ เนื่องจาก

จึงเรียนมาเพื่อโปรดดำเนินการต่อไป

ที่ ก.๓ พทท.(มต) ๐๒๒ /๒๕๖๙
เรียน อก.บช.(ก๓)

เพื่อโปรดดำเนินการต่อไป

(นายอรุณ จรดล)
ผจก.กฟส.พุทธรณทล

ลงชื่อ คณะกรรมการ
(นายไพรัช พุ่มวงศ์) ตำแหน่ง ชจก.(ท) กฟส.พทท.

ลงชื่อ คณะกรรมการ
(นายพลกฤต บรรยวัสส์) ตำแหน่ง หผ.มต.กฟส.พทท.

ลงชื่อ คณะกรรมการ
(นายวิทวัส บุญประคอง) ตำแหน่ง พชง.๕ ผมต.กฟส.พทท.



การไฟฟ้าส่วนภูมิภาค
PROVINCIAL ELECTRICITY AUTHORITY

บันทึกการตรวจสอบและทดสอบหม้อแปลงระบบจำหน่าย

มป.-11-ป.68

(Report no.)

สาเหตุของการปฏิบัติงาน

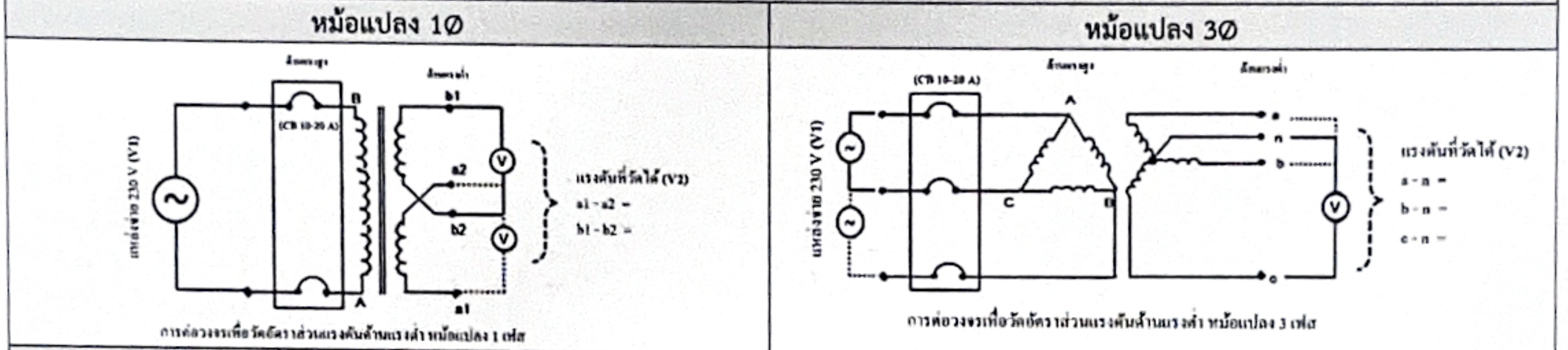
- | | | | |
|--|--|---|--|
| <input type="checkbox"/> (1) รื้อถอนชำรุด | <input type="checkbox"/> (2) รื้อถอนไม่ชำรุด | <input type="checkbox"/> (3) โจกรกรรม/ก่อความไม่สงบ | <input type="checkbox"/> (4) สป.ตามวาระ |
| <input checked="" type="checkbox"/> (5) หลังซ่อมเล็กน้อย | <input type="checkbox"/> (6) หลังจ้างซ่อม | <input type="checkbox"/> (7) คงคลังค้างนาน | <input type="checkbox"/> (8) อื่น ๆ..... |

1 เฟส 3 เฟส (Seal) 3 เฟส (Con)
 ขนาด 30 KVA PEA 35-013781 S/n 3H21H5
 ผลิตภัณท์ FULZHOU อายุ 3H ปี
 โวลต์แรงสูง 22,000 โวลต์แรงต่ำ 400/230
 หม้อแปลงผ่านการซ่อมครั้งที่ 1 ยังไม่ผ่านการซ่อม

การไฟฟ้า กรุงเทพมหานคร
 ถนน ตำบล ตึกทอง
 อำเภอ กรุงเทพมหานคร จังหวัด หนองบัวลำภู
 สถานที่คงคลัง
 ทรัพย์สินของ กฟภ. ผู้ใช้ไฟ

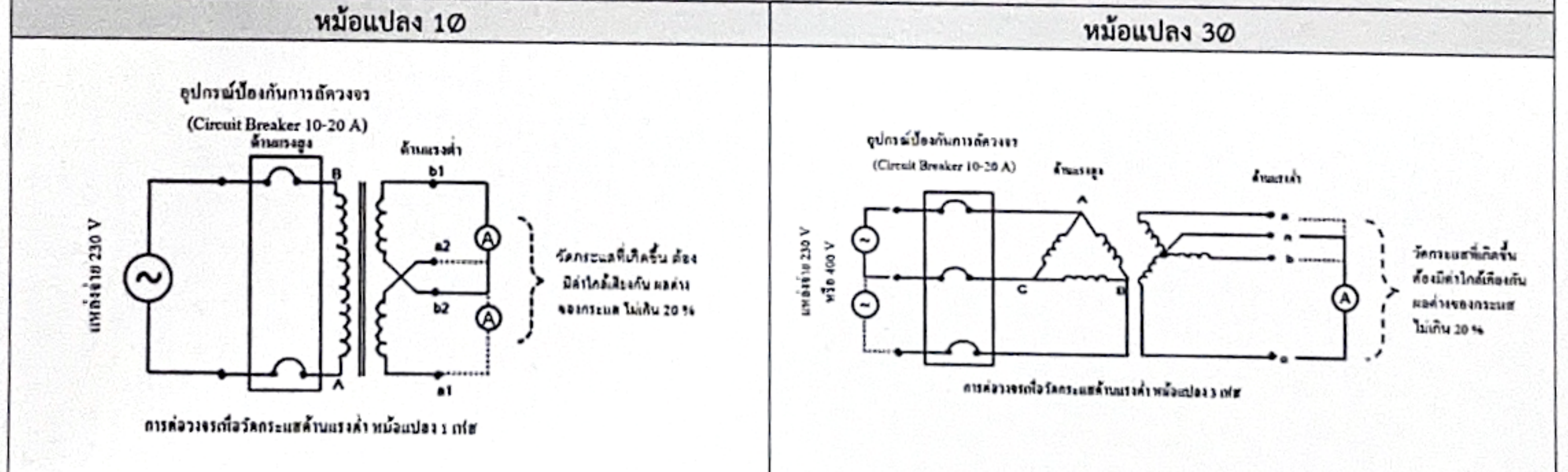
1. ค่าความต้านทานของฉนวนที่อุณหภูมิ..... C°	ปกติ	ผิดปกติ	2. ค่าความเป็นฉนวนของน้ำมันหม้อแปลง (ไม่ต่ำกว่า 30 kV)
แรงสูง - แรงต่ำ <u>201</u> เมกกะโหลม	<input type="checkbox"/>	<input checked="" type="checkbox"/>	ค่าที่วัดได้ <u>1H</u> เควี/2.5 มม. <input type="checkbox"/> ปกติ <input checked="" type="checkbox"/> ผิดปกติ
แรงสูง - กราวด์ <u>176</u> เมกกะโหลม	<input type="checkbox"/>	<input checked="" type="checkbox"/>	
แรงต่ำ - กราวด์ <u>240</u> เมกกะโหลม	<input type="checkbox"/>	<input checked="" type="checkbox"/>	

3. ค่าอัตราส่วนของแรงดันหม้อแปลง (อ้างอิงตาม * ตารางอัตราส่วนแรงดันของหม้อแปลง)



แรงดันแหล่งจ่ายที่วัดได้ (V1)	Tap	ค่าแรงดันที่วัดได้ (V2) ใช้ทศนิยม 3 ตำแหน่ง			อัตราส่วน = V1/V2			ผลการทดสอบ	
		A (a1-a2)	B (b1-b2)	C	A (a1-a2)	B (b1-b2)	C	ปกติ	ผิดปกติ
	1							<input type="checkbox"/>	<input type="checkbox"/>
	2							<input type="checkbox"/>	<input type="checkbox"/>
<u>230</u>	3	<u>0</u>	<u>0</u>					<input type="checkbox"/>	<input checked="" type="checkbox"/>
	4							<input type="checkbox"/>	<input type="checkbox"/>
	5							<input type="checkbox"/>	<input type="checkbox"/>

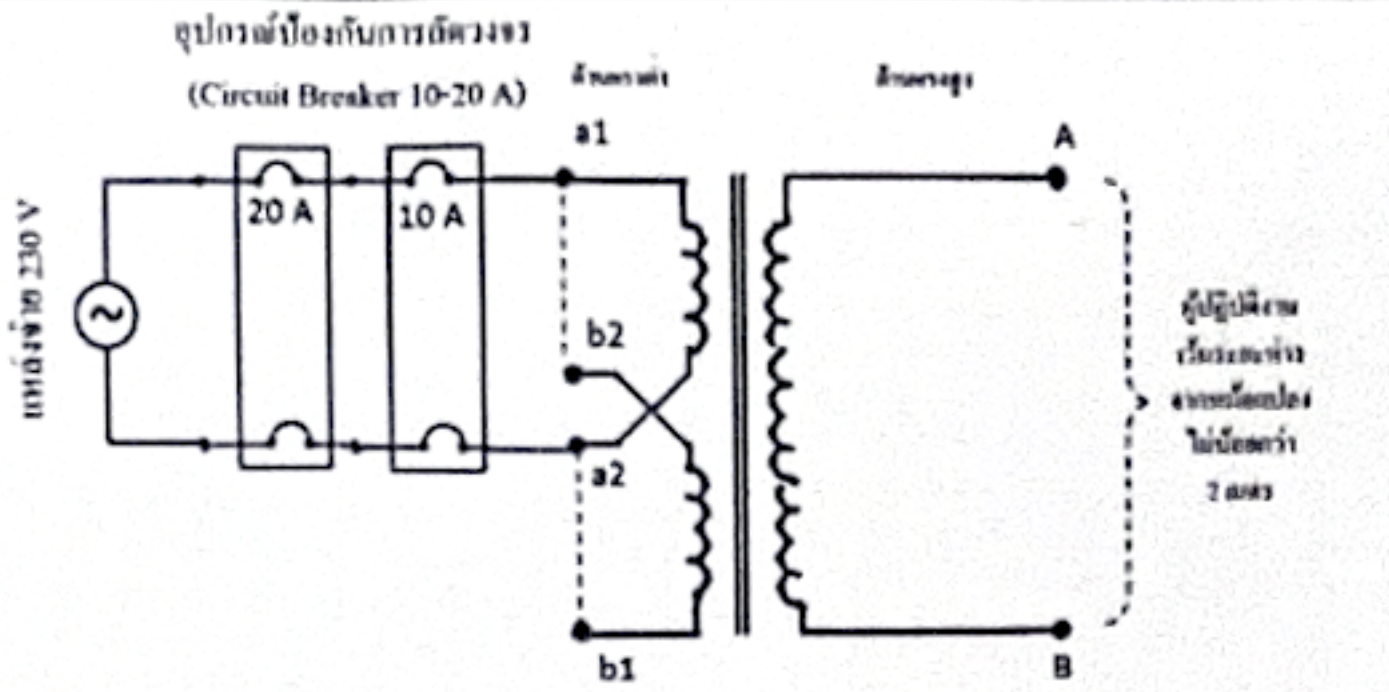
4. ค่าการทดสอบแบบลัดวงจร (ตรวจสอบการกระแสเทียบเคียง)



ผลการทดสอบกระแส ϕ a-n (a1-a2) ค่าที่วัดได้ <u>0</u> แอมป์	<input type="checkbox"/> ปกติ	<input checked="" type="checkbox"/> ผิดปกติ
ผลการทดสอบกระแส ϕ b-n (b1-b2) ค่าที่วัดได้ <u>0</u> แอมป์	<input type="checkbox"/> ปกติ	<input checked="" type="checkbox"/> ผิดปกติ
ผลการทดสอบกระแส ϕ c-n ค่าที่วัดได้ <u>0</u> แอมป์	<input type="checkbox"/> ปกติ	<input checked="" type="checkbox"/> ผิดปกติ

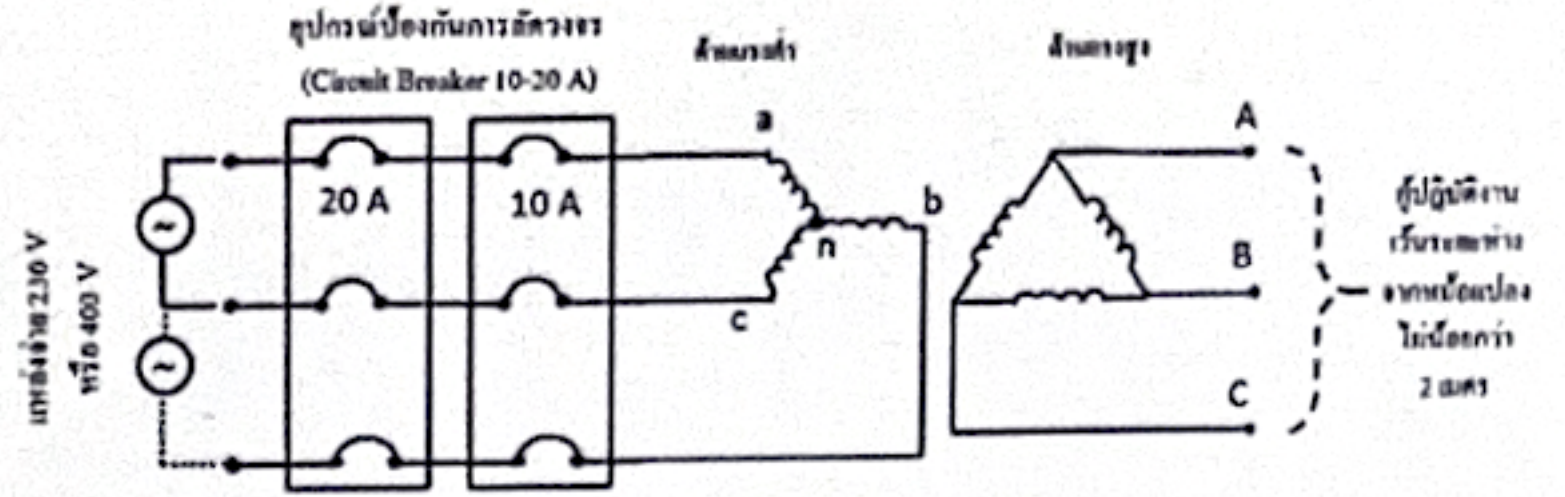
5. ค่าการทดสอบแบบเปิดวงจร (ตรวจสอบการลัดวงจรของขดลวด)

หม้อแปลง 1Ø



หมายเหตุ : ตรวจสอบระดับน้ำมันให้อยู่ระดับปกติ โดยหม้อแปลง 1 เฟส ป้อนแรงดันระหว่างขั้ว a1 - a2 (ด้านแรงต่ำ) และสลับป้อนแรงดันระหว่างขั้ว b1 - b2 (ด้านแรงต่ำ) เพื่อตรวจสอบการลัดวงจร

หม้อแปลง 3Ø



หมายเหตุ : ตรวจสอบระดับน้ำมันให้อยู่ระดับปกติ โดยหม้อแปลง 3 เฟส กรณีใช้แหล่งจ่ายแบบ Single Phase (230V) ป้อนแรงดันระหว่างขั้ว a - n, b - n และ c - n (ด้านแรงต่ำ) เพื่อตรวจสอบการลัดวงจร

ผลการทดสอบ Ø A (a1-a2)

ปกติ

ผิดปกติ

ผลการทดสอบ Ø B (b1-b2)

ปกติ

ผิดปกติ

ผลการทดสอบ Ø C

ปกติ

ผิดปกติ

6. การตรวจสอบภายนอกของหม้อแปลง

ปกติ ผิดปกติ

(1) ครอบอกใส่สารดูดความชื้น

(2) ถ้วยใส่น้ำมัน

(3) สารดูดความชื้น

(4) บุชชิงแรงสูง

(5) ปะเก็นบุชชิงแรงสูง

(6) บุชชิงแรงต่ำ

(7) ปะเก็นบุชชิงแรงต่ำ

(8) ตัวปรับแท็ป

(9) ปะเก็นฝาถัง

(10) เกจวัดระดับน้ำมัน

(11) ระดับน้ำมันภายในตัวถังหม้อแปลง

(12) สีหมายเลข PEA

(13) สีตัวถังหม้อแปลง

7. การตรวจสอบสภาพตัวถังของหม้อแปลง

ปกติ

ผิดปกติ (สภาพตัวถังชำรุด ปริแตก ครีบกหัก ผิดรูป)

หมายเหตุ : กรณีชำรุดหนักและมีความผิดปกติดังกล่าวเข้าเกณฑ์การพิจารณาให้จำหน่าย

สรุปผลการทดสอบ

หม้อแปลงดี

หม้อแปลงชำรุดเล็กน้อย

หม้อแปลงชำรุดหนัก

หม้อแปลงชำรุดหนักเห็นควรจำหน่าย

หม้อแปลงเสื่อมสภาพตามวาระ/โจรกรรม/ก่อความไม่สงบ (เข้าเกณฑ์การจำหน่าย)

* ตารางอัตราส่วนแรงดันของหม้อแปลง 1 เฟส

TAP	1Ph. 19000V			1Ph. 22000V			1Ph. 19000V			1Ph. 22000V		
	Min.	CAL	Max.	Min.	CAL	Max.	Min.	CAL	Max.	Min.	CAL	Max.
1	86.31	86.74	87.17	99.93	100.43	100.94	82.71	83.13	83.54	95.77	96.25	96.73
2	84.25	84.67	85.10	97.55	98.04	98.53	80.74	81.15	81.55	93.49	93.96	94.43
3	82.20	82.61	83.02	95.17	95.65	96.13	78.77	79.17	79.56	91.21	91.67	92.13
4	80.14	80.54	80.95	92.79	93.26	93.73	76.80	77.19	77.57	88.93	89.38	89.82
5	78.09	78.48	78.87	90.42	90.87	91.32	74.83	75.21	75.58	86.65	87.08	87.52

* ตารางอัตราส่วนแรงดันของหม้อแปลง 3 เฟส

TAP	3Ph. 22000V			3Ph. 33000V			3Ph. 22000V			3Ph. 33000V		
	Min.	CAL	Max.	Min.	CAL	Max.	Min.	CAL	Max.	Min.	CAL	Max.
1	99.53	100.03	100.53	149.29	150.04	150.79	95.70	96.18	96.66	143.55	144.27	144.99
2	97.16	97.64	98.13	145.73	146.47	147.20	93.42	93.89	94.36	140.13	140.83	141.54
3	94.79	95.26	95.74	142.18	142.89	143.61	91.14	91.60	92.06	136.71	137.40	138.09
4	92.42	92.88	93.35	138.63	139.32	140.02	88.86	89.31	89.76	133.29	133.96	134.63
5	90.05	90.50	90.95	135.07	135.75	136.43	86.58	87.02	87.45	129.88	130.53	131.18

ลงชื่อ.....ผู้ทดสอบ
(นายวิทวัส บุญประสงค์)
ตำแหน่ง ๕ สมด.กฟส.พทรมณฑล

ลงชื่อ.....ผู้ตรวจสอบ
(นายพลกฤต บรรยาศล)
ตำแหน่ง สมด.กฟส.พทรมณฑล

Check List			เกณฑ์การพิจารณาสภาพหม้อแปลง			
หัวข้อ	ปกติ (✓)	ผิดปกติ (X)	ดี	ชำรุดเล็กน้อย	ชำรุดหนัก	ชำรุดหนักเห็นควรจำหน่าย
1.		X	✓	X	X	X
2.		X	✓	X	X	X
3.		X	✓	✓	X	X
4.		X	✓	✓	X	X
5.		X	✓	✓	X	X
6.	✓		✓	X	X	X
7.	✓		✓	✓	✓	X

การพิจารณาการชำรุด
- คงคลังเก่า คือ หม้อแปลงที่ทำการตรวจสอบแล้วพบว่า สามารถจ่ายไฟได้ และพร้อมนำไปใช้งาน โดยมี
ความผิดปกติในกฎวิธีพิจารณาข้อที่ 1-7
- ชำรุดเล็กน้อย คือ หม้อแปลงที่ทำการตรวจสอบแล้วพบว่า มีความผิดปกติในข้อที่ 1, 2 และ 6
หัวข้อใดหัวข้อหนึ่งเล็กน้อย โดยยังมีการแก้ไขแล้วสามารถจ่ายไฟได้ ใช้รวมได้ปกติ
- ชำรุดหนัก คือ หม้อแปลงที่ทำการตรวจสอบแล้วพบว่า ไม่สามารถจ่ายไฟได้ โดยมีความผิดปกติในข้อที่ 3
เป็นอย่างน้อย
- ชำรุดหนักเห็นควรจำหน่าย คือ หม้อแปลงที่ทำการตรวจสอบแล้วพบว่า มีความผิดปกติในข้อที่ 3 และ 7
เป็นอย่างน้อย (สภาพตัวถังหม้อแปลงชำรุด ปริแตก ครีบกหัก ผิดรูป)

PEA 35-013787 Serial No. 342145 ขนาด 30 kVA ผู้ผลิต FULZHOU

รูปหม้อแปลง (ชำรุด)



'SINGLE PHASE TRANSFORMER
 POLARITY-SUBTRACTIVE ONAN
 KVA 30 H. 50 SER. NO. [REDACTED]
 PR. VOLT 22000 SEC. VOLT 230/480
 PRLAMP 1.363 SEC. AMP 130.43/65.22
 POS. HV SIDE CONNECTION DIAGRAM IMPEDANCE
 1 23100
 2 22500 A 542 357B CONNECT. VS. SIDE
 3 22000
 4 21450
 5 20900
 WT (kg) [REDACTED] DATE [REDACTED]
 FUZHOU TRANSFORMER FACTORY CHINA

