



**การไฟฟ้าส่วนภูมิภาค**  
PROVINCIAL ELECTRICITY AUTHORITY

จาก คณะกรรมการสอบหาข้อเท็จจริงหม้อแปลงชำรุด  
เลขที่ ก.3 ทมก.(มต) 1048 /2569  
เรื่อง รายงานผลการสอบหาข้อเท็จจริงหม้อแปลงชำรุด  
เรียน อ.ก.บษ.(ก3), ผจก.กฟส.ท่ามะกา/รจก.(ท)

ถึง กบช.(ก3), ผจก.กฟส.ท่ามะกา  
วันที่ 27 พ.ค. 2569

ตามอนุมัติแต่งตั้งคณะกรรมการฯ ที่ ทมก.001/2569 ลงวันที่ 7 มกราคม 2569  
คณะกรรมการฯ ขอรายงานผลการสอบหาข้อเท็จจริงหม้อแปลง หมายเลข PEA TR42-008029  
Serial No 9907152788 ขนาด 30 kVA 1 เฟส ระบบ 22-0.4 kV ผลิตภัณฑ์ SIVALEE ดังนี้

1. ลักษณะงานติดตั้งของหม้อแปลง  ของ กฟภ. (หมดประกันฯ)  ของ กฟภ. (อยู่ในประกันฯ)  
 กฟภ. ให้เช่าหรือยืมเพื่อใช้งาน  ของผู้ใช้ไฟฟ้า
2. ผลการสอบหาของคณะกรรมการฯ จากกรณี  หม้อแปลงชำรุด  หม้อแปลงสูญหาย  
2.1 หม้อแปลงติดตั้งที่ ม.7 ต.ดอนชะเอม อ.ท่ามะกา ติดตั้งเมื่อวันที่ 24 มกราคม 2566  
ชำรุดวันที่ ปรับปรุง C-68-I-TKASR.0101.01.1 อายุการใช้งาน 27 ปี ได้นำหม้อแปลง ขนาด kVA เฟส  
หมายเลข PEA. Serial No. ผลิตภัณฑ์ ไปติดตั้งแทน
- 2.2 สติ๊กเกอร์บำรุงรักษาหม้อแปลงที่ตัวถัง  มีระบุปี  ไม่มี  อื่น ๆ
- 2.3 เอกสารอื่น ๆ ประกอบการพิจารณา  รายงานประวัติการใช้งาน เครื่องที่ชำรุด (ZPMR033)
- มป.11  รูปภาพหน้า Serdata  รูปถ่ายจำนวน รูป อื่น ๆ

3. สรุป ความคิดเห็นของคณะกรรมการ ฯ
  - 3.1 สาเหตุการชำรุดเนื่องจาก
  - 3.2 คณะกรรมการ ฯ เห็นควรให้  ช่อมไว้ใช้งาน  จำหน่ายโดยวิธีการขาย  
 จำหน่ายเป็นสูญ  ส่งเคลมประกัน
  - 3.3 อื่น ๆ วัสดุไม่ผ่าน ไม่คุ้มค่าใช้จ่ายในการซ่อมแซม
  - 3.4 กรณีหม้อแปลง กฟภ. ติดตั้งให้เช่า หรือยืม เห็นควร  
 คิดค่าซ่อมจากผู้ใช้ไฟ เนื่องจาก  
 ไม่คิดค่าซ่อมจากผู้ใช้ไฟ เนื่องจาก

จึงเรียนมาเพื่อโปรดดำเนินการต่อไป

เรียน อ.ก.บษ.(ก3)  
เพื่อโปรดดำเนินการต่อไป  
  
  
(นายจรัญ ศรีบางแพรง)  
ชจก.(ท) รักษาการแทน ผจก.กฟส.ท่ามะกา

ลงชื่อ คณะกรรมการฯ  
(นายจรัญ ศรีบางแพรง) ตำแหน่ง ชจก.(ท)  
  
ลงชื่อ คณะกรรมการฯ  
(นายอดุลย์ วงษ์ปัญญา) ตำแหน่ง ทผ.มต.  
  
ลงชื่อ คณะกรรมการฯ  
(นายสวัสดิ์ดิวัฒน์ ภาตินทุ) ตำแหน่ง ชผ.มต.





การไฟฟ้าส่วนภูมิภาค  
PROVINCIAL ELECTRICITY AUTHORITY

บันทึกการตรวจสอบและทดสอบหม้อแปลงระบบจำหน่าย

มป.-11-ป.68

(Report no. ....)

สาเหตุของการปฏิบัติงาน

- |   |  |  |  |
|---|--|--|--|
| <input type="checkbox"/> (1) รื้อถอนชำรุด     | <input type="checkbox"/> (2) รื้อถอนไม่ชำรุด | <input type="checkbox"/> (3) โจรกรรม/ก่อความไม่สงบ | <input type="checkbox"/> (4) สป.ตามวาระ  |
| <input type="checkbox"/> (5) หลังซ่อมเล็กน้อย | <input type="checkbox"/> (6) หลังจ้างซ่อม    | <input type="checkbox"/> (7) คงคลังค้างนาน         | <input type="checkbox"/> (8) อื่น ๆ..... |

1 เฟส     3 เฟส (Seal)     3 เฟส (Con)  
 ขนาด.....30.....kVA PEA. 42-008029 S/n. 9907152787  
 ผลิตที่.....SIVALEE.....อายุ.....27.....ปี  
 โวลต์แรงสูง.....22 kV.....โวลต์แรงต่ำ.....460/230  
 หม้อแปลงผ่านการซ่อมครั้งที่.....  ยังไม่ผ่านการซ่อม

การไฟฟ้า.....สำนักงานเขต.....  
 ถนน.....ตำบล.....  
 อำเภอ.....จังหวัด.....  
 สถานที่ตั้งคลัง.....  
 ทรัพย์สินของ  กฟภ.     ผู้ใช้ไฟ

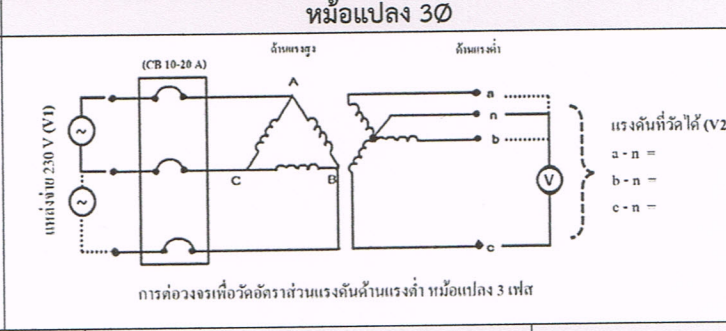
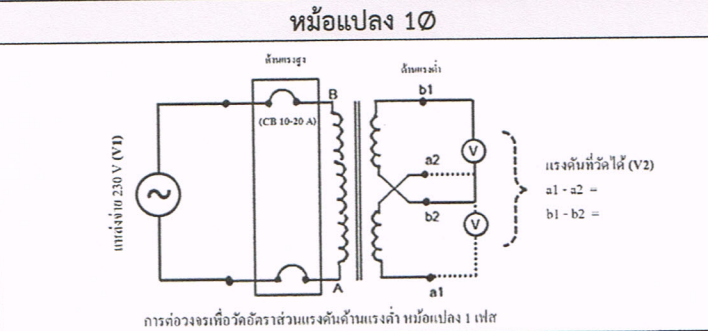
1. ค่าความต้านทานของฉนวนที่อุณหภูมิ.....C°

ปกติ	ผิดปกติ
แรงสูง - แรงต่ำ.....17.....เมกกะโอห์ม	<input type="checkbox"/> <input checked="" type="checkbox"/>
แรงสูง - กราวด์.....108.....เมกกะโอห์ม	<input type="checkbox"/> <input checked="" type="checkbox"/>
แรงต่ำ - กราวด์.....92.....เมกกะโอห์ม	<input type="checkbox"/> <input checked="" type="checkbox"/>

2. ค่าความเป็นฉนวนของน้ำมันหม้อแปลง (ไม่ต่ำกว่า 30 kV)

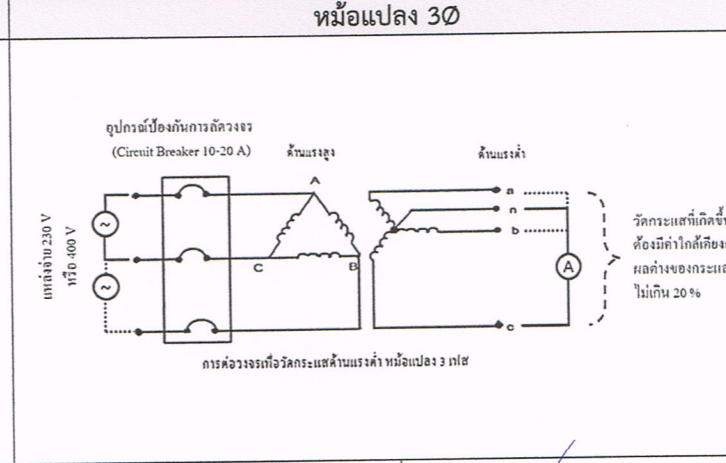
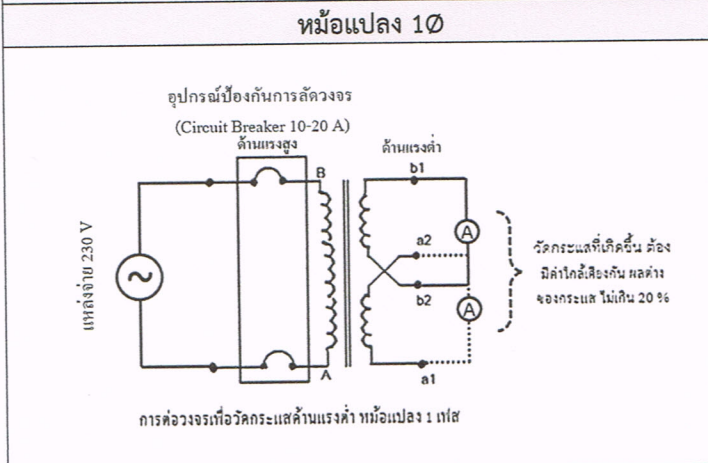
ค่าที่วัดได้.....17.4.....เควี/2.5มม.
<input type="checkbox"/> ปกติ <input checked="" type="checkbox"/> ผิดปกติ

3. ค่าอัตราส่วนของแรงดันหม้อแปลง (อ้างอิงตาม \* ตารางอัตราส่วนแรงดันของหม้อแปลง)



แรงดันแหล่งจ่ายที่วัดได้ (V1)	Tap	ค่าแรงดันที่วัดได้ (V2) ใช้ทศนิยม 3 ตำแหน่ง			อัตราส่วน = V1/V2			ผลการทดสอบ	
		A (a1-a2)	B (b1-b2)	C	A (a1-a2)	B (b1-b2)	C	ปกติ	ผิดปกติ
	1							<input type="checkbox"/>	<input type="checkbox"/>
	2							<input type="checkbox"/>	<input type="checkbox"/>
	3	95.342	อัตราไม่โต					<input type="checkbox"/>	<input checked="" type="checkbox"/>
	4							<input type="checkbox"/>	<input type="checkbox"/>
	5							<input type="checkbox"/>	<input type="checkbox"/>

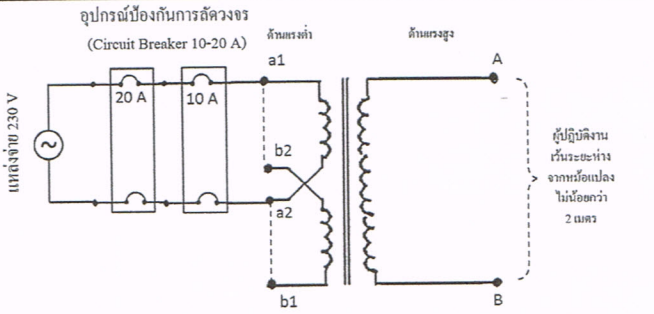
4. ค่าการทดสอบแบบลัดวงจร (ตรวจสอบการกระแสเทียบเคียง)



ผลการทดสอบกระแส Ø a-n (a1-a2) ค่าที่วัดได้.....แอมป์	<input type="checkbox"/> ปกติ	<input checked="" type="checkbox"/> ผิดปกติ
ผลการทดสอบกระแส Ø b-n (b1-b2) ค่าที่วัดได้.....แอมป์	<input type="checkbox"/> ปกติ	<input checked="" type="checkbox"/> ผิดปกติ
ผลการทดสอบกระแส Ø c-n ค่าที่วัดได้.....แอมป์	<input type="checkbox"/> ปกติ	<input checked="" type="checkbox"/> ผิดปกติ

5. ค่าการทดสอบแบบเบ็ดเสร็จ (ตรวจสอบการลัดวงจรของขดลวด)

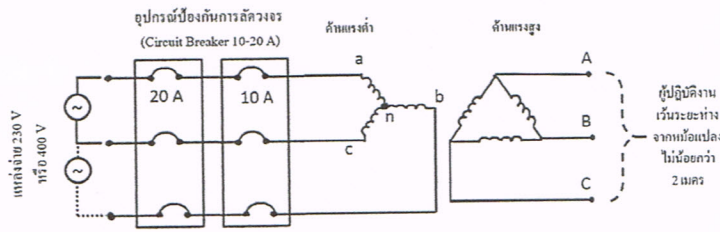
หม้อแปลง 1Ø



หมายเหตุ : ตรวจสอบระดับน้ำมันให้อยู่ระดับปกติ โดยหม้อแปลง 1 เฟส บ่อนแรงดันระหว่างขั้ว a1 - a2 (ด้านแรงต่ำ) และสลับบ่อนแรงดันระหว่างขั้ว b1 - b2 (ด้านแรงต่ำ) เพื่อตรวจสอบการลัดวงจร

ผลการทดสอบ Ø A (a1-a2)	<input type="checkbox"/> ปกติ	<input checked="" type="checkbox"/> ผิดปกติ
ผลการทดสอบ Ø B (b1-b2)	<input type="checkbox"/> ปกติ	<input checked="" type="checkbox"/> ผิดปกติ
ผลการทดสอบ Ø C	<input type="checkbox"/> ปกติ	<input checked="" type="checkbox"/> ผิดปกติ

หม้อแปลง 3Ø



หมายเหตุ : ตรวจสอบระดับน้ำมันให้อยู่ระดับปกติ โดยหม้อแปลง 3 เฟส กรณีใช้แหล่งจ่ายแบบ Single Phase (230V) บ่อนแรงดันระหว่างขั้ว a - n, b - n และ c - n (ด้านแรงต่ำ) เพื่อตรวจสอบการลัดวงจร

<input type="checkbox"/> ปกติ	<input checked="" type="checkbox"/> ผิดปกติ
<input type="checkbox"/> ปกติ	<input checked="" type="checkbox"/> ผิดปกติ
<input type="checkbox"/> ปกติ	<input checked="" type="checkbox"/> ผิดปกติ

6. การตรวจสอบภายนอกของหม้อแปลง

	ปกติ	ผิดปกติ
(1) กระจกใสสารดูดความชื้น	<input type="checkbox"/>	<input type="checkbox"/>
(2) ถ้วยใส่น้ำมัน	<input type="checkbox"/>	<input type="checkbox"/>
(3) สารดูดความชื้น	<input type="checkbox"/>	<input type="checkbox"/>
(4) บุขซึ่งแรงสูง	<input type="checkbox"/>	<input checked="" type="checkbox"/>
(5) ปะเก็นบุขซึ่งแรงสูง	<input type="checkbox"/>	<input checked="" type="checkbox"/>
(6) บุขซึ่งแรงต่ำ	<input type="checkbox"/>	<input checked="" type="checkbox"/>
(7) ปะเก็นบุขซึ่งแรงต่ำ	<input type="checkbox"/>	<input checked="" type="checkbox"/>
(8) ตัวปรับแท๊ป	<input type="checkbox"/>	<input checked="" type="checkbox"/>
(9) ปะเก็นฝาถัง	<input type="checkbox"/>	<input checked="" type="checkbox"/>
(10) เกจวัดระดับน้ำมัน	<input type="checkbox"/>	<input type="checkbox"/>
(11) ระดับน้ำมันภายในตัวถังหม้อแปลง	<input type="checkbox"/>	<input type="checkbox"/>
(12) สีหมายเลข PEA	<input checked="" type="checkbox"/>	<input type="checkbox"/>
(13) สีตัวถังหม้อแปลง	<input checked="" type="checkbox"/>	<input type="checkbox"/>

7. การตรวจสอบสภาพตัวถังของหม้อแปลง

<input type="checkbox"/> ปกติ	<input checked="" type="checkbox"/> ผิดปกติ (สภาพตัวถังชำรุด ปริแตก ครีบกหัก ผิดรูป)
-------------------------------	--

หมายเหตุ : กรณีชำรุดหนักและมีความผิดปกติดังกล่าวเข้าเกณฑ์การพิจารณาให้จำหน่าย

สรุปผลการทดสอบ

- หม้อแปลงดี
- หม้อแปลงชำรุดเล็กน้อย
- หม้อแปลงชำรุดหนัก
- หม้อแปลงชำรุดหนักเห็นควรจำหน่าย
- หม้อแปลงเสื่อมสภาพตามวาระ/โครงการ/ก่อความไม่สงบ (เข้าเกณฑ์การจำหน่าย)

\* ตารางอัตราส่วนแรงดันของหม้อแปลง 1 เฟส

TAP	1Ph. 19000V			1Ph. 22000V			1Ph. 19000V			1Ph. 22000V		
	Min.	CAL	Max.	Min.	CAL	Max.	Min.	CAL	Max.	Min.	CAL	Max.
1	86.31	86.74	87.17	99.93	100.43	100.94	82.71	83.13	83.54	95.77	96.25	96.73
2	84.25	84.67	85.10	97.55	98.04	98.53	80.74	81.15	81.55	93.49	93.96	94.43
3	82.20	82.61	83.02	95.17	95.65	96.13	78.77	79.17	79.56	91.21	91.67	92.13
4	80.14	80.54	80.95	92.79	93.26	93.73	76.80	77.19	77.57	88.93	89.38	89.82
5	78.09	78.48	78.87	90.42	90.87	91.32	74.83	75.21	75.58	86.65	87.08	87.52

\* ตารางอัตราส่วนแรงดันของหม้อแปลง 3 เฟส

TAP	3Ph. 22000V			3Ph. 33000V			3Ph. 22000V			3Ph. 33000V		
	Min.	CAL	Max.	Min.	CAL	Max.	Min.	CAL	Max.	Min.	CAL	Max.
1	99.53	100.03	100.53	149.29	150.04	150.79	95.70	96.18	96.66	143.55	144.27	144.99
2	97.16	97.64	98.13	145.73	146.47	147.20	93.42	93.89	94.36	140.13	140.83	141.54
3	94.79	95.26	95.74	142.18	142.89	143.61	91.14	91.60	92.06	136.71	137.40	138.09
4	92.42	92.88	93.35	138.63	139.32	140.02	88.86	89.31	89.76	133.29	133.96	134.63
5	90.05	90.50	90.95	135.07	135.75	136.43	86.58	87.02	87.45	129.88	130.53	131.18

ลงชื่อ.....ผู้ทดสอบ  
(นายฉัตรชัย เหล่าจันทร์)  
ตำแหน่ง พชง.4 สมต.กฟส.ท่ามะกา

ลงชื่อ.....ผู้ตรวจสอบ  
(นายอดุลย์ วงษ์ปัญญา)  
ตำแหน่ง พชม.ต.กฟส.ท่ามะกา

Check List			เกณฑ์การพิจารณาสภาพหม้อแปลง			
หัวข้อ	ปกติ (✓)	ผิดปกติ (×)	ดี	ชำรุดเล็กน้อย	ชำรุดหนัก	ชำรุดหนักเห็นควรจำหน่าย
1.	✓	×	✓	×	×	×
2.	✓	×	✓	×	×	×
3.	✓	×	✓	×	×	×
4.	✓	×	✓	×	×	×
5.	✓	×	✓	×	×	×
6.	✓	×	✓	×	×	×
7.	✓	×	✓	×	×	×

การพิจารณาการชำรุด  
- คงสิ่งเก่าดี คือ หม้อแปลงที่ทำการตรวจสอบแล้วพบว่า สามารถจ่ายไฟได้ และพร้อมนำไปใช้งาน โดยไม่มี  
ความผิดปกติในทุกหัวข้อการทดสอบที่ 1-7  
- ชำรุดเล็กน้อย คือ หม้อแปลงที่ทำการตรวจสอบแล้วพบว่า มีความผิดปกติหัวข้อการทดสอบที่ 1,2 และ 6  
หัวข้อใดหัวข้อหนึ่งเป็นอย่างน้อย โดยถ้ามีการแก้ไขแล้วสามารถนำกลับไปใช้งานได้ปกติ  
- ชำรุดหนัก คือ หม้อแปลงที่ทำการตรวจสอบแล้วพบว่า ไม่สามารถจ่ายไฟได้ โดยมีความผิดปกติในหัวข้อที่ 3  
เป็นอย่างน้อย  
- ชำรุดหนักเห็นควรจำหน่าย คือ หม้อแปลงที่ทำการตรวจสอบแล้วพบว่า มีความผิดปกติในหัวข้อที่ 3 และ 7  
เป็นอย่างน้อย (สภาพตัวถังหม้อแปลงชำรุด ปริแตก ครีบกหัก ผิดรูป)