



การไฟฟ้าส่วนภูมิภาค
PROVINCIAL ELECTRICITY AUTHORITY

จาก คณะกรรมการสอบหาข้อเท็จจริงหม้อแปลงชำรุด ถึง กบช.(ก3), ผจก.กฟส.ท่ามะกา
เลขที่ ก.3 ทมก.(มต) 1052/2569 วันที่ 27 พ.ค. 2569
เรื่อง รายงานผลการสอบหาข้อเท็จจริงหม้อแปลงชำรุด
เรียน อ.ก.บช.(ก3), ผจก.กฟส.ท่ามะกา/รจก.(ท)

ตามอนุมัติแต่งตั้งคณะกรรมการฯ ที่ ทมก.001/2569 ลงวันที่ 7 มกราคม 2569
คณะกรรมการฯ ขอรายงานผลการสอบหาข้อเท็จจริงหม้อแปลง หมายเลข PEA TR36-004915

Serial No ...363125 ขนาด ...50... kVA ...1... เฟส ระบบ 22-0.4 KV ผลิตภัณท์ THAI.TRAFO ดังนี้

1. ลักษณะงานติดตั้งของหม้อแปลง ของ กฟภ. (หมดประกันฯ) ของ กฟภ. (อยู่ในประกันฯ)
 กฟภ. ให้เช่าหรือยืมเพื่อนงาน ของผู้ใช้ไฟฟ้า
2. ผลการสอบหาของคณะกรรมการฯ จากกรณี หม้อแปลงชำรุด หม้อแปลงสูญหาย
 - 2.1 หม้อแปลงติดตั้งที่ ม.1 ต.ท่าไม้ ติดตั้งเมื่อวันที่ 27 กันยายน 2564
ชำรุดวันที่ 4 ธันวาคม 2567 อายุการใช้งาน 33 ปี ได้นำหม้อแปลง ขนาด 50 kVA 1 เฟส
หมายเลข PEA. TR TR64-005462 Serial No. 6410202 ผลิตภัณท์ TIRA THAI ไปติดตั้งแทน
 - 2.2 สติ๊กเกอร์บำรุงรักษาหม้อแปลงที่ตัวถัง มีระบุปี ไม่มี อื่น ๆ
 - 2.3 เอกสารอื่น ๆ ประกอบการพิจารณา รายงานประวัติการใช้งาน เครื่องที่ชำรุด (ZPMR033)
- มป.11 รูปภาพหน้า Serdata รูปถ่ายจำนวน รูป อื่น ๆ
3. สรุป ความคิดเห็นของคณะกรรมการ ฯ
 - 3.1 สาเหตุการชำรุดเนื่องจาก
 - 3.2 คณะกรรมการ ฯ เห็นควรให้ ช่อมไว้ใช้งาน จำหน่ายโดยวิธีการขาย
 จำหน่ายเป็นสูญ ส่งเคลมประกัน
 - 3.3 อื่น ๆ ...ชำรุดไม่สามารถจ่ายแรงสูงได้ วัตค่าไม่ผ่าน
 - 3.4 กรณีหม้อแปลง กฟภ. ติดตั้งให้เช่า หรือยืม เห็นควร
 คิดค่าช่อมจากผู้ใช้ไฟ เนื่องจาก
 - ไม่คิดค่าช่อมจากผู้ใช้ไฟ เนื่องจาก

จึงเรียนมาเพื่อโปรดดำเนินการต่อไป

ลงชื่อ คณะกรรมการฯ
(นายจรัญ ศรีบางแพรง) ตำแหน่ง ชจก.(ท)

ลงชื่อ คณะกรรมการฯ
(นายอดุลย์ วงษ์ปัญญา) ตำแหน่ง ทผ.มต.

ลงชื่อ คณะกรรมการฯ
(นายสวัสดิวัฒน์ ภาตินทุ) ตำแหน่ง ชผ.มต.

เรียน อ.ก.บช.(ก3)
เพื่อโปรดดำเนินการต่อไป

(นายจรัญ ศรีบางแพรง)
ชจก.(ท) รักษาการแทน ผจก.กฟส.ท่ามะกา

รหัส : C3TKAMSM01
 เครื่องหมาย : PED-400
 โปรแกรม : ZPMR033

การไฟฟ้าส่วนภูมิภาค
 รายงานประวัติการวิ่งงานของหม้อแปลงรายชื่อ

วันที่ : 27.05.2026
 เวลา : 09:59:46
 หน้า : 1

เลขที่ผลิต : TR36-004915 เลขที่ผลิต : 363125
 WBS : เลขที่สัญญา :
 ชื่อหม้อแปลง (kVolt) : ชื่อสัญญา :
 จำนวนรอบรับแรงดัน : 0 วันที่เริ่มรับแรงดัน :

รหัส : 1-05-000-0003 TR.. 50 KVA. 1 P 3 W. 22-0.46-0.23 KV.
 บริษัทผู้ผลิต : THAI TRAF0
 ประเภททรัพย์สิน : หม้อแปลงไฟฟ้า สิบทรัพย์ : 460358912 / 0
 วันที่เริ่มรับแรงดัน :

วันที่	สถานีผลิต	ชื่อสัญญาผลิต	ที่เก็บสินค้า	ชื่อสัญญาที่เก็บสินค้า	กิจกรรม	เอกสาร	ใบสั่ง	เลขที่
03.11.2011	1010	คลังผลิต กฟย. นครปฐม			ติดตั้ง			
02.11.2013	1BPB-F-FA11-TR0223	xx ม. 4 ค. สนามชัย เขต โฉมใหม่ตจ			ติดตั้ง			
16.07.2018	1060	xx บ้านตากปลาทราย ม. 1 ค. ท่าไข่			ใบก			
16.07.2018	1060	คลังผลิต บ้านโป่ง	หมบ. ท่ามะกา	รับมอบ	4946226403	6000505394		
16.07.2018	1060	คลังผลิต บ้านโป่ง	หมบ. ท่ามะกา	ใบก	4946230268	6000505395		
18.07.2018	1060	คลังผลิต บ้านโป่ง	หมบ. ท่ามะกา	รับคืน	4946230375	6000505394		
19.07.2018	1060	คลังผลิต บ้านโป่ง	หมบ. ท่ามะกา	รับคืน	4946260040	6000505394		
01.12.2018	1060	คลังผลิต บ้านโป่ง	หมบ. ท่ามะกา	ใบก	4946281727	6000505395		
27.09.2021	33XFIA000081678	xx บ้านตากปลาทราย ม. 1 ค. ท่าไข่ (ตากปลาทราย)			ติดตั้ง			
25.07.2024								
11.09.2025	1070	คลังผลิต ท่ามะกา	หมบ. ท่ามะกา	รับมอบ	4981288927	2001511579		การดำเนินงานปกติ

27/05/2026 B WSO



การไฟฟ้าส่วนภูมิภาค
PROVINCIAL ELECTRICITY AUTHORITY

บันทึกการตรวจสอบและทดสอบหม้อแปลงระบบจำหน่าย

มป.-11-ป.68

(Report no.)

สาเหตุของการปฏิบัติงาน

- | | | | |
|---|--|--|--|
| <input type="checkbox"/> (1) รื้อถอนชำรุด | <input type="checkbox"/> (2) รื้อถอนไม่ชำรุด | <input type="checkbox"/> (3) โจครกรม/ก่อความไม่สงบ | <input type="checkbox"/> (4) สบ.ตามวาระ |
| <input type="checkbox"/> (5) หลังซ่อมเล็กน้อย | <input type="checkbox"/> (6) หลังจ้างซ่อม | <input type="checkbox"/> (7) คงคลังค้างนาน | <input type="checkbox"/> (8) อื่น ๆ..... |

1 เฟส 3 เฟส (Seal) 3 เฟส (Con)
 ขนาด..... 50 kVA PEA..... 36-004915 S/n..... 363125
 ผลิตภัณฑ์..... THAI TRAPOอายุ..... 33 ปี
 โวลต์แรงสูง..... 22 kvโวลต์แรงต่ำ..... 460/230
 หม้อแปลงผ่านการซ่อมครั้งที่..... ยังไม่ผ่านการซ่อม

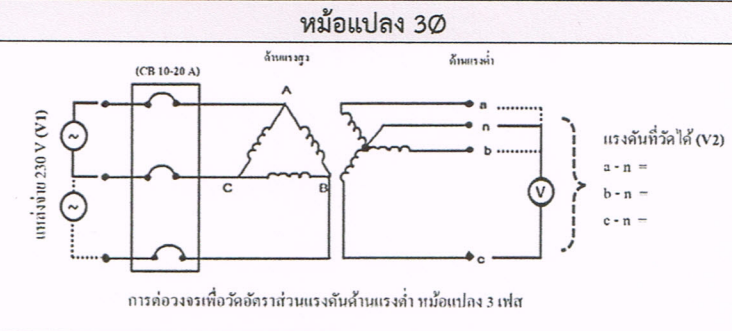
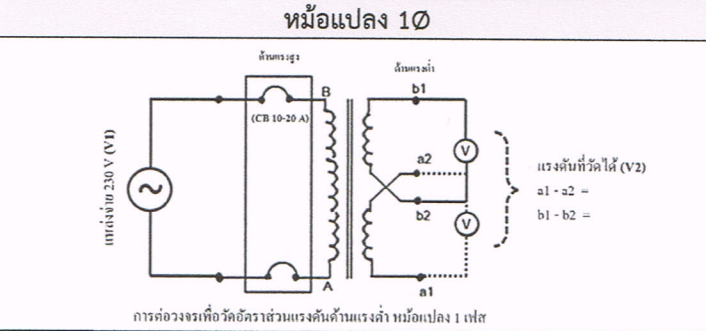
การไฟฟ้า..... กิ่งหม้อแปลง อ.บ่อทอง
 ถนน..... ตำบล..... บ่อทอง
 อำเภอ..... บ่อทอง จังหวัด..... กาญจนบุรี
 สถานที่คงคลัง.....
 ทรัพย์สินของ กฟภ. ผู้ใช้ไฟ

1. ค่าความต้านทานของฉนวนที่อุณหภูมิ.....C°

	ปกติ	ผิดปกติ
แรงสูง - แรงต่ำ..... 11.4เมกกะโอห์ม	<input type="checkbox"/>	<input checked="" type="checkbox"/>
แรงสูง - กราวด์..... 22.7เมกกะโอห์ม	<input type="checkbox"/>	<input checked="" type="checkbox"/>
แรงต่ำ - กราวด์..... 101เมกกะโอห์ม	<input type="checkbox"/>	<input checked="" type="checkbox"/>

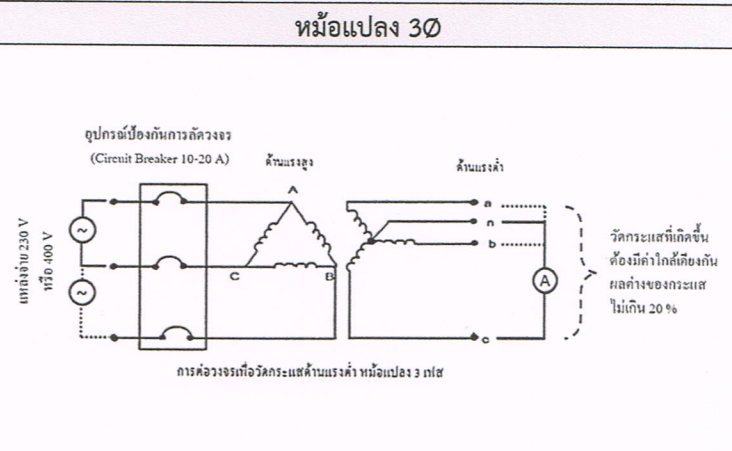
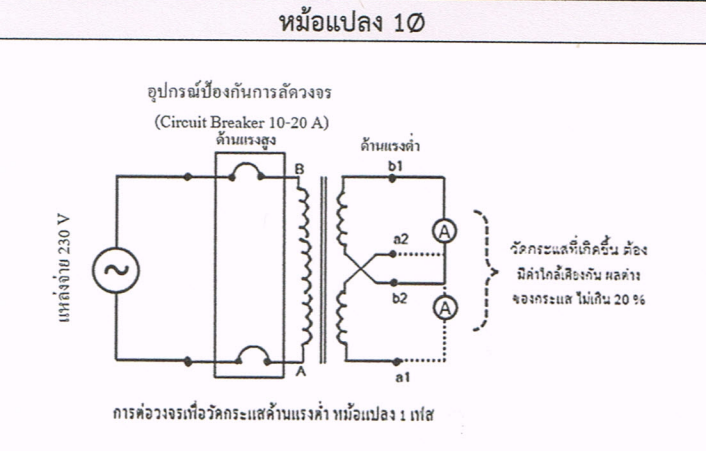
2. ค่าความเป็นฉนวนของน้ำมันหม้อแปลง (ไม่ต่ำกว่า 30 kV)
 ค่าที่วัดได้..... 18.5 เครวี/2.5มม.
 ปกติ ผิดปกติ

3. ค่าอัตราส่วนของแรงดันหม้อแปลง (อ้างอิงตาม * ตารางอัตราส่วนแรงดันของหม้อแปลง)



แรงดันแหล่งจ่ายที่วัดได้ (V1)	Tap	ค่าแรงดันที่วัดได้ (V2) ใช้ทศนิยม 3 ตำแหน่ง			อัตราส่วน = V1/V2			ผลการทดสอบ	
		A (a1-a2)	B (b1-b2)	C	A (a1-a2)	B (b1-b2)	C	ปกติ	ผิดปกติ
	1							<input type="checkbox"/>	<input type="checkbox"/>
	2							<input type="checkbox"/>	<input type="checkbox"/>
	3	95.459	120.282					<input type="checkbox"/>	<input checked="" type="checkbox"/>
	4							<input type="checkbox"/>	<input type="checkbox"/>
	5							<input type="checkbox"/>	<input type="checkbox"/>

4. ค่าการทดสอบแบบลัดวงจร (ตรวจสอบการกระแสเสียบเคียง)

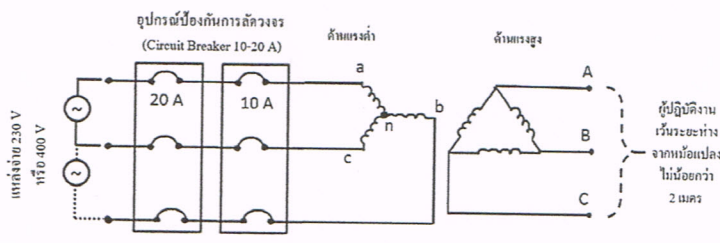
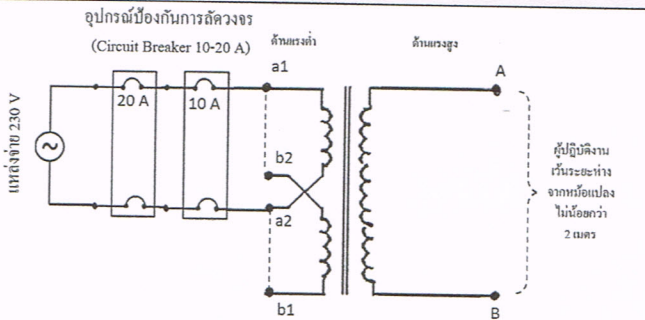


ผลการทดสอบกระแส Ø a-n (a1-a2) ค่าที่วัดได้.....แอมป์	<input type="checkbox"/> ปกติ	<input checked="" type="checkbox"/> ผิดปกติ
ผลการทดสอบกระแส Ø b-n (b1-b2) ค่าที่วัดได้.....แอมป์	<input type="checkbox"/> ปกติ	<input checked="" type="checkbox"/> ผิดปกติ
ผลการทดสอบกระแส Ø c-n ค่าที่วัดได้.....แอมป์	<input type="checkbox"/> ปกติ	<input checked="" type="checkbox"/> ผิดปกติ

5. ค่าการทดสอบแบบเปิดวงจร (ตรวจสอบการลัดวงจรของขดลวด)

หม้อแปลง 1Ø

หม้อแปลง 3Ø



หมายเหตุ : ตรวจสอบระดับน้ำมันให้อยู่ระดับปกติ โดยหม้อแปลง 1 เฟส ป้อนแรงดันระหว่างขั้ว a1 - a2 (ด้านแรงต่ำ) และสลับป้อนแรงดันระหว่างขั้ว b1 - b2 (ด้านแรงต่ำ) เพื่อตรวจสอบการลัดวงจร

หมายเหตุ : ตรวจสอบระดับน้ำมันให้อยู่ระดับปกติ โดยหม้อแปลง 3 เฟส กรณีใช้แหล่งจ่ายแบบ Single Phase (230V) ป้อนแรงดันระหว่างขั้ว a - n, b - n และ c - n (ด้านแรงต่ำ) เพื่อตรวจสอบการลัดวงจร

ผลการทดสอบ Ø A (a1-a2)	<input type="checkbox"/> ปกติ	<input checked="" type="checkbox"/> ผิดปกติ
ผลการทดสอบ Ø B (b1-b2)	<input type="checkbox"/> ปกติ	<input checked="" type="checkbox"/> ผิดปกติ
ผลการทดสอบ Ø C	<input type="checkbox"/> ปกติ	<input checked="" type="checkbox"/> ผิดปกติ

<input type="checkbox"/> ปกติ	<input checked="" type="checkbox"/> ผิดปกติ
<input type="checkbox"/> ปกติ	<input checked="" type="checkbox"/> ผิดปกติ
<input type="checkbox"/> ปกติ	<input checked="" type="checkbox"/> ผิดปกติ

6. การตรวจสอบภายนอกของหม้อแปลง	ปกติ	ผิดปกติ
(1) กระจกใสสารดูดความชื้น	<input type="checkbox"/>	<input type="checkbox"/>
(2) ถ้วยใส่น้ำมัน	<input type="checkbox"/>	<input type="checkbox"/>
(3) สารดูดความชื้น	<input type="checkbox"/>	<input type="checkbox"/>
(4) บุขซึ่งแรงสูง	<input type="checkbox"/>	<input checked="" type="checkbox"/>
(5) ปะเก็นบุขซึ่งแรงสูง	<input type="checkbox"/>	<input checked="" type="checkbox"/>
(6) บุขซึ่งแรงต่ำ	<input type="checkbox"/>	<input checked="" type="checkbox"/>
(7) ปะเก็นบุขซึ่งแรงต่ำ	<input type="checkbox"/>	<input checked="" type="checkbox"/>
(8) ตัวปรับแท๊ป	<input type="checkbox"/>	<input checked="" type="checkbox"/>
(9) ปะเก็นฝาถัง	<input type="checkbox"/>	<input checked="" type="checkbox"/>
(10) เกลวัดระดับน้ำมัน	<input type="checkbox"/>	<input type="checkbox"/>
(11) ระดับน้ำมันภายในตัวถังหม้อแปลง	<input type="checkbox"/>	<input checked="" type="checkbox"/>
(12) สีหมายเลข PEA	<input checked="" type="checkbox"/>	<input type="checkbox"/>
(13) สีตัวถังหม้อแปลง	<input type="checkbox"/>	<input checked="" type="checkbox"/>

7. การตรวจสอบสภาพตัวถังของหม้อแปลง
<input type="checkbox"/> ปกติ
<input checked="" type="checkbox"/> ผิดปกติ (สภาพตัวถังชำรุด ปริแตก ครีบกหัก ผิดรูป)

หมายเหตุ : กรณีชำรุดหนักและมีความผิดปกติดังกล่าวเข้าเกณฑ์การพิจารณาให้จำหน่าย

สรุปผลการทดสอบ

- หม้อแปลงดี
- หม้อแปลงชำรุดเล็กน้อย
- หม้อแปลงชำรุดหนัก
- หม้อแปลงชำรุดหนักเห็นควรจำหน่าย
- หม้อแปลงเสื่อมสภาพตามวาระ/โครงการ/ก่อความไม่สงบ (เข้าเกณฑ์การจำหน่าย)

* ตารางอัตราส่วนแรงดันของหม้อแปลง 1 เฟส												
TAP	1Ph. 19000V			1Ph. 22000V			1Ph. 19000V			1Ph. 22000V		
	Min.	CAL	Max.	Min.	CAL	Max.	Min.	CAL	Max.	Min.	CAL	Max.
1	86.31	86.74	87.17	99.93	100.43	100.94	82.71	83.13	83.54	95.77	96.25	96.73
2	84.25	84.67	85.10	97.55	98.04	98.53	80.74	81.15	81.55	93.49	93.96	94.43
3	82.20	82.61	83.02	95.17	95.65	96.13	78.77	79.17	79.56	91.21	91.67	92.13
4	80.14	80.54	80.95	92.79	93.26	93.73	76.80	77.19	77.57	88.93	89.38	89.82
5	78.09	78.48	78.87	90.42	90.87	91.32	74.83	75.21	75.58	86.65	87.08	87.52

* ตารางอัตราส่วนแรงดันของหม้อแปลง 3 เฟส												
TAP	3Ph. 22000V			3Ph. 33000V			3Ph. 22000V			3Ph. 33000V		
	Min.	CAL	Max.	Min.	CAL	Max.	Min.	CAL	Max.	Min.	CAL	Max.
1	99.53	100.03	100.53	149.29	150.04	150.79	95.70	96.18	96.66	143.55	144.27	144.99
2	97.16	97.64	98.13	145.73	146.47	147.20	93.42	93.89	94.36	140.13	140.83	141.54
3	94.79	95.26	95.74	142.18	142.89	143.61	91.14	91.60	92.06	136.71	137.40	138.09
4	92.42	92.88	93.35	138.63	139.32	140.02	88.86	89.31	89.76	133.29	133.96	134.63
5	90.05	90.50	90.95	135.07	135.75	136.43	86.58	87.02	87.45	129.88	130.53	131.18

ลงชื่อ.....ผู้ทดสอบ
(นายฉัตรชัย เหล่าจันทร์)
ตำแหน่ง: 4 ผ.มต.กฟล.ท่ามะกา

ลงชื่อ.....ผู้ตรวจสอบ
(นายอดุลย์ วงษ์ปัญญา)
ตำแหน่ง: ผ.มต.กฟล.ท่ามะกา

Check List			เกณฑ์การพิจารณาสภาพหม้อแปลง			
หัวข้อ	ปกติ (✓)	ผิดปกติ (×)	ดี	ชำรุดเล็กน้อย	ชำรุดหนัก	ชำรุดหนักเห็นควรจำหน่าย
1.	✓	×	✓	×	×	×
2.	✓	×	✓	×	×	×
3.	✓	×	✓	×	×	×
4.	✓	✓	✓	×	×	×
5.	✓	✓	✓	×	×	×
6.	✓	×	✓	×	×	×
7.	✓	×	✓	×	×	×

การพิจารณาการชำรุด

- **คงคลังที่ดี** คือ หม้อแปลงที่ทำการตรวจสอบแล้วพบว่า สามารถจ่ายไฟได้ และพร้อมนำไปใช้งาน โดยไม่มีความผิดปกติในทุกหัวข้อการทดสอบที่ 1-7
- **ชำรุดเล็กน้อย** คือ หม้อแปลงที่ทำการตรวจสอบแล้วพบว่า มีความผิดปกติหัวข้อการทดสอบที่ 1,2 และ 6 หรือข้อใดหัวข้อหนึ่งเป็นอย่างน้อย โดยถ้ามีการแก้ไขแล้วสามารถนำกลับไปใช้งานได้ปกติ
- **ชำรุดหนัก** คือ หม้อแปลงที่ทำการตรวจสอบแล้วพบว่า ไม่สามารถจ่ายไฟได้ โดยมีความผิดปกติในหัวข้อที่ 3 เป็นอย่างน้อย
- **ชำรุดหนักเห็นควรจำหน่าย** คือ หม้อแปลงที่ทำการตรวจสอบแล้วพบว่า มีความผิดปกติในหัวข้อที่ 3 และ 7 เป็นอย่างน้อย (สภาพตัวถังหม้อแปลงชำรุด ปริแตก ครีบกหัก ผิดรูป)