



การไฟฟ้าส่วนภูมิภาค
PROVINCIAL ELECTRICITY AUTHORITY

จาก คณะกรรมการสอบหาข้อเท็จจริงหม้อแปลงชำรุด
เลขที่ ก.3 ทมก.(มต) 1056 /2569
เรื่อง รายงานผลการสอบหาข้อเท็จจริงหม้อแปลงชำรุด
เรียน อ.ก.บษ.(ก3), ผจก.กฟส.ท่ามะกา/รจก.(ท)

ถึง กบช.(ก3), ผจก.กฟส.ท่ามะกา
วันที่ 27 พค. 2569

ตามอนุมัติแต่งตั้งคณะกรรมการฯ ที่ ...ทมก.001/2569... ลงวันที่ ...7 มกราคม 2569
คณะกรรมการฯ ขอรายงานผลการสอบหาข้อเท็จจริงหม้อแปลง หมายเลข PEA ...TR27-006693...

Serial No ...1C26704... ขนาด ...20 kVA... 1... เฟส ระบบ ...22-0.4... kV ผลิตรถยนต์ ...SIRIWAT... ดังนี้

1. ลักษณะงานติดตั้งของหม้อแปลง ของ กฟภ. (หมดประกันฯ) ของ กฟภ. (อยู่ในประกันฯ)
 กฟภ. ให้เช่าหรือยืมเพื่อใช้งาน ของผู้ใช้ไฟฟ้า

2. ผลการสอบหาของคณะกรรมการฯ จากกรณี หม้อแปลงชำรุด หม้อแปลงสูญหาย

2.1 หม้อแปลงติดตั้งที่ ม.7 ต.ยางม่วง ติดตั้งเมื่อวันที่ 24 มกราคม 2566

ชำรุดวันที่ OS.ปป.1-68-I-TKAE8.IQ.1001 อายุการใช้งาน 42 ปี ได้นำหม้อแปลง ขนาด 100 kVA 3 เฟส
หมายเลข PEA. ...TR60-036939... Serial No. B51708 ผลิตรถยนต์ ...TEN... ไปติดตั้งเพิ่มขนาด

- 2.2 สติ๊กเกอร์บำรุงรักษาหม้อแปลงที่ตัวถัง มีระบุปี ไม่มี อื่น ๆ

- 2.3 เอกสารอื่น ๆ ประกอบการพิจารณา รายงานประวัติการใช้งาน เครื่องที่ชำรุด (ZPMR033)

มป.11 รูปภาพหน้า Serdata รูปถ่ายจำนวน รูป อื่น ๆ

3. สรุป ความคิดเห็นของคณะกรรมการ ฯ

3.1 สาเหตุการชำรุดเนื่องจาก

- 3.2 คณะกรรมการ ฯ เห็นควรให้ ช่อมไว้ใช้งาน จำหน่ายโดยวิธีการขาย
 จำหน่ายเป็นสูญ ส่งเคลมประกัน

3.3 อื่น ๆ ...วัดค่าไม่ผ่าน ไม่คุ้มค่าใช้จ่ายในการซ่อมแซม

3.4 กรณีหม้อแปลง กฟภ. ติดตั้งให้เช่า หรือยืม เห็นควร

คิดค่าซ่อมจากผู้ใช้ไฟ เนื่องจาก

ไม่คิดค่าซ่อมจากผู้ใช้ไฟ เนื่องจาก

จึงเรียนมาเพื่อโปรดดำเนินการต่อไป

ลงชื่อ คณะกรรมการฯ

(นายเจริญ ศรีบางแพรง) ตำแหน่ง ชจก.(ท)

ลงชื่อ คณะกรรมการฯ

(นายอดุลย์ วงษ์ปัญญา) ตำแหน่ง ทผ.มต.

ลงชื่อ คณะกรรมการฯ

(นายสวัสดิวัฒน์ ภาตินทุ) ตำแหน่ง ชผ.มต.

เรียน อ.ก.บษ.(ก3)

เพื่อโปรดดำเนินการต่อไป

(นายเจริญ ศรีบางแพรง)

ชจก.(ท) รักษาการแทน ผจก.กฟส.ท่ามะกา

วันที่ : 27.05.2026
เวลา : 08:40:25
หน้าที่ : 1

การไฟฟ้าส่วนภูมิภาค
รายงานประวัติการใช้งานของหม้อแปลงรายตัว

ผู้ใช้ : C3TKAMSM01
เคเบิลเลขที่ : PED-400
โปรแกรม : ZPMR033

เลขที่ผลิตภัณฑ์ : TR60-036939 เลขที่ผลิต : B51708
WBS : เลขที่สัญญา :
จุดหม้อแปลงสูง (kVolt) : โวลต์นอนมีแรงดัน (kVolt) :
รับประกัน 2 ปี วันที่เริ่มรับประกัน : 08/06/2018

วัตถุประสงค์ : 1-05-001-0052 TR..100KVA.3P.22-0.4/0.23KV.DYN11, SC
บริษัทผู้ผลิต : TEN
ประเภททรัพย์สิน : หม้อแปลงไฟฟ้า สินทรัพย์ : 460561455 / 0
วันสิ้นสุดประกัน : 07/06/2021

วันที่	สถานที่ติดตั้ง	ชื่อธิบายสถานที่ติดตั้ง	ที่เก็บสินค้า	คำอธิบายที่เก็บสินค้า	กิจกรรม	เอกสารวัสดุ	ใบสั่ง	เหตุผล
04.07.2018	Z001	กจล.(ก)	0002	หม้อแปลง	โอน	5002350303		
12.07.2018	Z001	กจล.(ก)	0002	หม้อแปลง	โอน	4946162792		
18.07.2018	1060	คลังพัสดุ บ้านโป่ง	0022	Plant Stock P. I	โอน	5002360554		
19.09.2018	1060	คลังพัสดุ บ้านโป่ง	0022	Plant Stock P. I	เบิก	4947310461	6000816561	
17.10.2018	ITMK-F-FA09-TR0126	xxm.4 ค.ยางม่วง ช่างวัดห้วยตะเคียน			ติดตั้ง			
14.10.2020	33XF/A000100056	DCC_ม.4ค.ช่างม่วง หน้า JS Snow			ติดตั้ง			



การไฟฟ้าส่วนภูมิภาค
PROVINCIAL ELECTRICITY AUTHORITY

บันทึกการตรวจสอบและทดสอบหม้อแปลงระบบจำหน่าย

มป.-11-ป.68

(Report no.)

สาเหตุของการปฏิบัติงาน

- | | | | |
|---|--|---|--|
| <input type="checkbox"/> (1) รื้อถอนชำรุด | <input type="checkbox"/> (2) รื้อถอนไม่ชำรุด | <input type="checkbox"/> (3) โจจรกรรม/ก่อความไม่สงบ | <input type="checkbox"/> (4) สบ.ตามวาระ |
| <input type="checkbox"/> (5) หลังซ่อมเล็กน้อย | <input type="checkbox"/> (6) หลังจ้างซ่อม | <input type="checkbox"/> (7) คงคลังค้างนาน | <input type="checkbox"/> (8) อื่น ๆ..... |

1 เฟส 3 เฟส (Seal) 3 เฟส (Con)
 ขนาด..... 20kVA PEA 27-006693 S/n 1C26704
 ผลิตกันที่..... SIRIVINATอายุ..... 42ปี
 โวลต์แรงสูง..... 22 kvโวลต์แรงต่ำ.....
 หม้อแปลงผ่านการซ่อมครั้งที่..... ยังไม่ผ่านการซ่อม

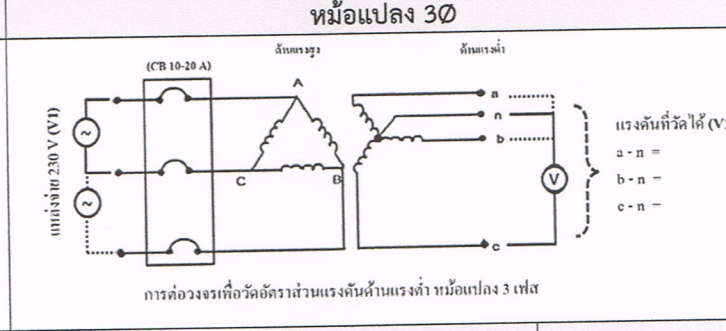
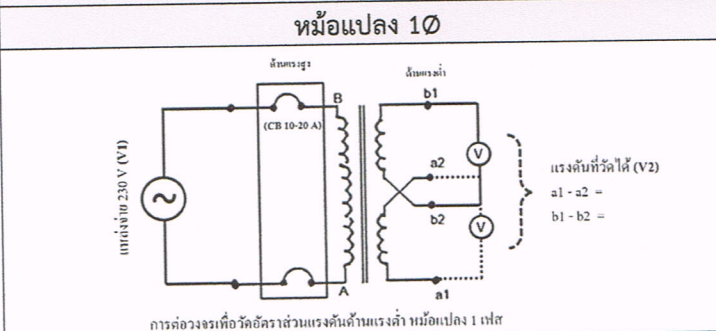
การไฟฟ้า..... สำนักงานเขตอำเภอท่ามะกา.....
 ถนน..... ตำบล..... นวนาชนันท์.....
 อำเภอ..... ท่ามะกาจังหวัด..... กาญจนบุรี.....
 สถานที่คงคลัง..... กฟภ. ท่ามะกา.....
 ทรัพย์สินของ กฟภ. ผู้ใช้ไฟ

1. ค่าความต้านทานของฉนวนที่อุณหภูมิ.....C°

แรงสูง - แรงต่ำ..... 114เมกกะโอห์ม	<input type="checkbox"/> ปกติ	<input checked="" type="checkbox"/> ผิดปกติ
แรงสูง - กราวด์..... 214เมกกะโอห์ม	<input type="checkbox"/> ปกติ	<input checked="" type="checkbox"/> ผิดปกติ
แรงต่ำ - กราวด์..... 107เมกกะโอห์ม	<input type="checkbox"/> ปกติ	<input checked="" type="checkbox"/> ผิดปกติ

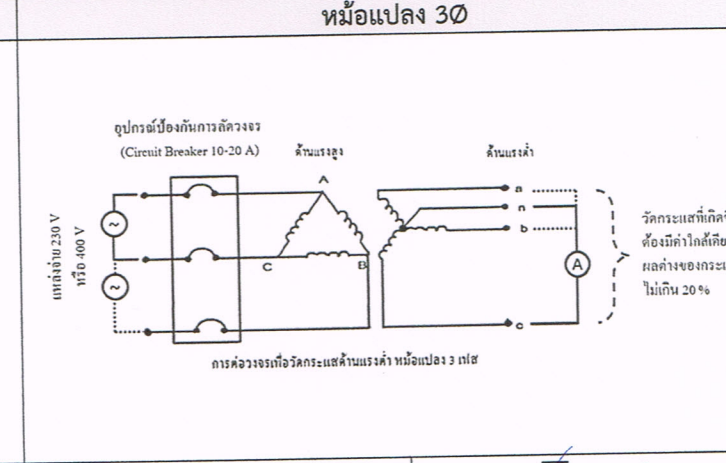
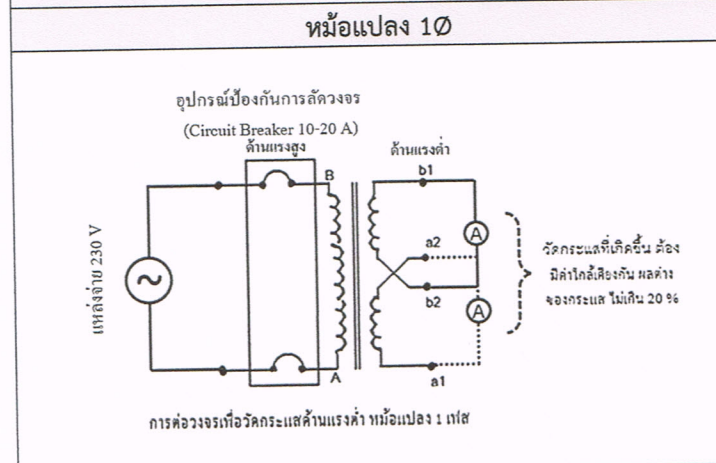
2. ค่าความเป็นฉนวนของน้ำมันหม้อแปลง (ไม่ต่ำกว่า 30 kV)
 ค่าที่วัดได้..... 11.6เควี/2.5มม.
 ปกติ ผิดปกติ

3. ค่าอัตราส่วนของแรงดันหม้อแปลง (อ้างอิงตาม * ตารางอัตราส่วนแรงดันของหม้อแปลง)



แรงดันแหล่งจ่ายที่วัดได้ (V1)	Tap	ค่าแรงดันที่วัดได้ (V2) ใช้ทศนิยม 3 ตำแหน่ง			อัตราส่วน = V1/V2			ผลการทดสอบ	
		A (a1-a2)	B (b1-b2)	C	A (a1-a2)	B (b1-b2)	C	ปกติ	ผิดปกติ
	1							<input type="checkbox"/>	<input type="checkbox"/>
	2							<input type="checkbox"/>	<input type="checkbox"/>
	3	วัดไม่ได้	วัดไม่ได้					<input type="checkbox"/>	<input checked="" type="checkbox"/>
	4							<input type="checkbox"/>	<input type="checkbox"/>
	5							<input type="checkbox"/>	<input type="checkbox"/>

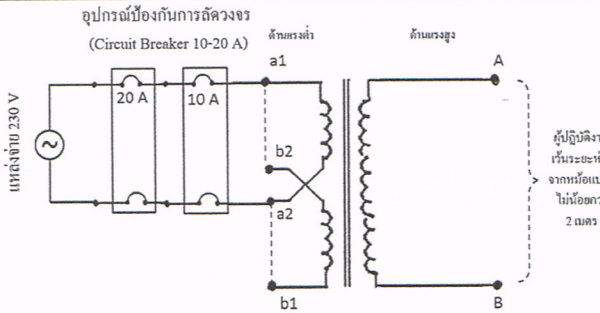
4. ค่าการทดสอบแบบลัดวงจร (ตรวจสอบการกระแสเทียบเคียง)



ผลการทดสอบกระแส Ø a-n (a1-a2) ค่าที่วัดได้.....แอมป์	<input type="checkbox"/> ปกติ	<input checked="" type="checkbox"/> ผิดปกติ
ผลการทดสอบกระแส Ø b-n (b1-b2) ค่าที่วัดได้.....แอมป์	<input type="checkbox"/> ปกติ	<input checked="" type="checkbox"/> ผิดปกติ
ผลการทดสอบกระแส Ø c-n ค่าที่วัดได้.....แอมป์	<input type="checkbox"/> ปกติ	<input checked="" type="checkbox"/> ผิดปกติ

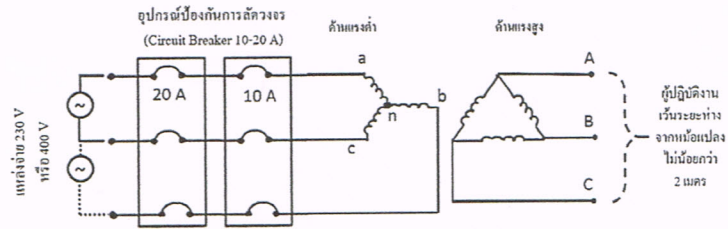
5. ค่าการทดสอบแบบเปิดวงจร (ตรวจสอบการลัดวงจรของขดลวด)

หม้อแปลง 1Ø



หมายเหตุ : ตรวจสอบระดับน้ำมันให้อยู่ระดับปกติ โดยหม้อแปลง 1 เฟส ป้อนแรงดันระหว่างขั้ว a1 - a2 (ด้านแรงต่ำ) และสลับป้อนแรงดันระหว่างขั้ว b1 - b2 (ด้านแรงต่ำ) เพื่อตรวจสอบการลัดวงจร

หม้อแปลง 3Ø



หมายเหตุ : ตรวจสอบระดับน้ำมันให้อยู่ระดับปกติ โดยหม้อแปลง 3 เฟส กรณีใช้แหล่งจ่ายแบบ Single Phase (230V) ป้อนแรงดันระหว่างขั้ว a - n, b - n และ c - n (ด้านแรงต่ำ) เพื่อตรวจสอบการลัดวงจร

ผลการทดสอบ Ø A (a1-a2)	<input type="checkbox"/> ปกติ	<input checked="" type="checkbox"/> ผิดปกติ
ผลการทดสอบ Ø B (b1-b2)	<input type="checkbox"/> ปกติ	<input checked="" type="checkbox"/> ผิดปกติ
ผลการทดสอบ Ø C	<input type="checkbox"/> ปกติ	<input checked="" type="checkbox"/> ผิดปกติ

<input type="checkbox"/> ปกติ	<input checked="" type="checkbox"/> ผิดปกติ
<input type="checkbox"/> ปกติ	<input checked="" type="checkbox"/> ผิดปกติ
<input type="checkbox"/> ปกติ	<input checked="" type="checkbox"/> ผิดปกติ

6. การตรวจสอบภายนอกของหม้อแปลง	ปกติ	ผิดปกติ
(1) กระจกใสสารดูความชื้น	<input type="checkbox"/>	<input type="checkbox"/>
(2) ถ้วยใส่น้ำมัน	<input type="checkbox"/>	<input type="checkbox"/>
(3) สารดูความชื้น	<input type="checkbox"/>	<input type="checkbox"/>
(4) บุขซึ่งแรงสูง	<input type="checkbox"/>	<input checked="" type="checkbox"/>
(5) ปะเก็นบุขซึ่งแรงสูง	<input type="checkbox"/>	<input checked="" type="checkbox"/>
(6) บุขซึ่งแรงต่ำ	<input type="checkbox"/>	<input checked="" type="checkbox"/>
(7) ปะเก็นบุขซึ่งแรงต่ำ	<input type="checkbox"/>	<input checked="" type="checkbox"/>
(8) ตัวปรับแท็ป	<input type="checkbox"/>	<input checked="" type="checkbox"/>
(9) ปะเก็นฝาถัง	<input type="checkbox"/>	<input checked="" type="checkbox"/>
(10) เกจวัดระดับน้ำมัน	<input type="checkbox"/>	<input type="checkbox"/>
(11) ระดับน้ำมันภายในตัวถังหม้อแปลง	<input type="checkbox"/>	<input checked="" type="checkbox"/>
(12) สีหมายเลข PEA	<input checked="" type="checkbox"/>	<input type="checkbox"/>
(13) สีตัวถังหม้อแปลง	<input type="checkbox"/>	<input type="checkbox"/>

7. การตรวจสอบสภาพตัวถังของหม้อแปลง
<input type="checkbox"/> ปกติ
<input type="checkbox"/> ผิดปกติ (สภาพตัวถังชำรุด ปริแตก ครีบกหัก ผิดรูป)

หมายเหตุ : กรณีชำรุดหนักและมีความผิดปกติดังกล่าวเข้าเกณฑ์การพิจารณาให้จำหน่าย

สรุปผลการทดสอบ

หม้อแปลงดี

หม้อแปลงชำรุดเล็กน้อย

หม้อแปลงชำรุดหนัก

หม้อแปลงชำรุดหนักเห็นควรจำหน่าย

หม้อแปลงเสื่อมสภาพตามวาระ/โครงการ/ก่อกความไม่สงบ (เข้าเกณฑ์การจำหน่าย)

* ตารางอัตราส่วนแรงดันของหม้อแปลง 1 เฟส												
TAP	1Ph. 19000V			1Ph. 22000V			1Ph. 19000V			1Ph. 22000V		
	Min.	CAL	Max.	Min.	CAL	Max.	Min.	CAL	Max.	Min.	CAL	Max.
1	86.31	86.74	87.17	99.93	100.43	100.94	82.71	83.13	83.54	95.77	96.25	96.73
2	84.25	84.67	85.10	97.55	98.04	98.53	80.74	81.15	81.55	93.49	93.96	94.43
3	82.20	82.61	83.02	95.17	95.65	96.13	78.77	79.17	79.56	91.21	91.67	92.13
4	80.14	80.54	80.95	92.79	93.26	93.73	76.80	77.19	77.57	88.93	89.38	89.82
5	78.09	78.48	78.87	90.42	90.87	91.32	74.83	75.21	75.58	86.65	87.08	87.52

* ตารางอัตราส่วนแรงดันของหม้อแปลง 3 เฟส												
TAP	3Ph. 22000V			3Ph. 33000V			3Ph. 22000V			3Ph. 33000V		
	Min.	CAL	Max.	Min.	CAL	Max.	Min.	CAL	Max.	Min.	CAL	Max.
1	99.53	100.03	100.53	149.29	150.04	150.79	95.70	96.18	96.66	143.55	144.27	144.99
2	97.16	97.64	98.13	145.73	146.47	147.20	93.42	93.89	94.36	140.13	140.83	141.54
3	94.79	95.26	95.74	142.18	142.89	143.61	91.14	91.60	92.06	136.71	137.40	138.09
4	92.42	92.88	93.35	138.63	139.32	140.02	88.86	89.31	89.76	133.29	133.96	134.63
5	90.05	90.50	90.95	135.07	135.75	136.43	86.58	87.02	87.45	129.88	130.53	131.18

ลงชื่อ..... ผู้ทดสอบ
 (นายฉัตรชัย เหล่าจันทร์)
 ตำแหน่ง.....

ลงชื่อ..... ผู้ตรวจสอบ
 (นายอดุลย์ วงษ์ปัญญา)
 ตำแหน่ง.....

Check List			เกณฑ์การพิจารณาสภาพหม้อแปลง			
หัวข้อ	ปกติ (✓)	ผิดปกติ (×)	ดี	ชำรุดเล็กน้อย	ชำรุดหนัก	ชำรุดหนักเห็นควรจำหน่าย
1.	✓	×	✓	×	×	×
2.	✓	×	✓	×	×	×
3.	✓	×	✓	×	×	×
4.	✓	✓	×	×	×	×
5.	✓	×	×	×	×	×
6.	✓	×	×	×	×	×
7.	✓	✓	✓	✓	×	×

การพิจารณาการชำรุด

- คงคลังเก่า คือ หม้อแปลงที่ทำการตรวจสอบแล้วพบว่า สามารถจ่ายไฟได้ และพร้อมนำไปใช้งาน **โดยไม่มีความผิดปกติในหัวข้อการทดสอบที่ 1-7**
- **ชำรุดเล็กน้อย** คือ หม้อแปลงที่ทำการตรวจสอบแล้วพบว่า มีความผิดปกติหัวข้อการทดสอบที่ 1,2 และ 6 หัวข้อใดหัวข้อหนึ่งเป็นอย่างน้อย โดยถ้ามีการแก้ไขแล้วสามารถนำกลับมาใช้งานได้ปกติ
- **ชำรุดหนัก** คือ หม้อแปลงที่ทำการตรวจสอบแล้วพบว่า ไม่สามารถจ่ายไฟได้ โดยมีความผิดปกติในหัวข้อที่ 3 เป็นอย่างน้อย
- **ชำรุดหนักเห็นควรจำหน่าย** คือ หม้อแปลงที่ทำการตรวจสอบแล้วพบว่า มีความผิดปกติในหัวข้อที่ 3 และ 7 เป็นอย่างน้อย (สภาพตัวถังหม้อแปลงชำรุด ปริแตก ครีบกหัก ผิดรูป)