



การไฟฟ้าส่วนภูมิภาค
PROVINCIAL ELECTRICITY AUTHORITY

จาก คณะกรรมการสอบหาข้อเท็จจริงหม้อแปลงชำรุด
เลขที่ ก.3 นฐ.(มต) /2569
เรื่อง รายงานผลการสอบหาข้อเท็จจริงหม้อแปลงชำรุด
เรียน ผจก.กฟจ.นครปฐม

ถึง ผจก.กฟจ.นครปฐม
วันที่ 20 พฤษภาคม 2569

ตามอนุมัติแต่งตั้งคณะกรรมการฯ ที่ ก.3 กฟจ.นฐ 33/2569 ลงวันที่ 20 เมษายน 2569
คณะกรรมการฯ ขอรายงานผลการสอบหาข้อเท็จจริงหม้อแปลง หมายเลข PEA 51-005604 Serial No 3574
ขนาด 50 kVA 3 เฟส ระบบ 22000 kV ผลิตภัณฑ์ FULL LIGHT ดังนี้

1. ลักษณะงานติดตั้งของหม้อแปลง ของ กฟภ. (หมดประกันฯ) ของ กฟภ. (อยู่ในประกันฯ)
 กฟภ. ให้เช่าหรือยืมเพื่องาน ของผู้ใช้ไฟฟ้า
2. ผลการสอบหาของคณะกรรมการฯ จากกรณี หม้อแปลงชำรุด หม้อแปลงสูญหาย
 - 2.1 หม้อแปลงติดตั้งที่ ม.10 ต.สระกระเทียมลำสระเกศลาดหญ้าแพรก ติดตั้งเมื่อวันที่ 20.10.1951 ชำรุดวันที่ 03.10.2018อายุการใช้งาน 18 ปี ได้นำหม้อแปลง ขนาด 100 kVA 3 เฟส หมายเลข PEA 29-016678 Serial No 529683 ผลิตภัณฑ์ REDKONCAR ไปติดตั้งแทน
 - 2.2 สตักเกอร์บำรุงรักษาหม้อแปลงที่ตัวถัง มีระบุปี ไม่มี อื่น ๆ
 - 2.3 เอกสารอื่น ๆ ประกอบการพิจารณา รายงานประวัติการใช้งาน เครื่องที่ชำรุด (ZPMR033)
- มป.11 รูปภาพหน้า Serdata รูปถ่ายจำนวน 4 รูป อื่น ๆ
3. สรุป ความคิดเห็นของคณะกรรมการ ฯ
 - 3.1 สาเหตุการชำรุดเนื่องจาก ฟิวส์ลงหม้อแปลง
 - 3.2 คณะกรรมการ ฯ เห็นควรให้ ช่อมไว้ใช้งาน จำหน่ายโดยวิธีการขาย
 จำหน่ายเป็นสูญ ส่งเคลมประกัน
 - 3.3 อื่น ๆ
 - 3.4 กรณีหม้อแปลง กฟภ. ติดตั้งให้เช่า หรือยืม เห็นควร
 คิดค่าช่อมจากผู้ใช้ไฟ เนื่องจาก
 - ไม่คิดค่าช่อมจากผู้ใช้ไฟ เนื่องจาก

จึงเรียนมาเพื่อโปรดดำเนินการต่อไป

เลขที่ ก.3 นฐ.(มต) 597 /2569
เรียน ออก.บช(ก3)
เพื่อโปรดดำเนินการต่อไป

(นายพิเชฐ อรุณมาศ)
ผจก.กฟจ.นครปฐม

ลงชื่อ คณะกรรมการฯ
(นายวันภูมิ บำรุงศรี)
ตำแหน่ง รจก.กฟจ.นครปฐม

ลงชื่อ คณะกรรมการฯ
(นายภูกิจ จงประดิษฐ์)
ตำแหน่ง ผม.มต.กฟจ.นครปฐม

ลงชื่อ คณะกรรมการฯ
(นายธนาวุฒิ พรานมนัส)
ตำแหน่ง พชง.๖ผมต.กฟจ.นครปฐม

หน้า : C3NPMMSL03
 ไลน์ : PED-400
 โปรแกรม : ZPMR033

การไฟฟ้าส่วนภูมิภาค
 รายงานประวัติการใช้งานของหม้อแปลงรายตัว

วันที่ : 23.04.2026
 เวลา : 19:15:44
 หน้า : 1

เลขที่ผลิตภัณฑ์ : TR51-005604 เลข-ผลิตภัณฑ์ : 3574 รหัส : 1-05-001-0200 TR. SEAL. 50 KVA. 3 P. 22-0.4/0.23 KV. DYN11
 WBS : เลขที่สัญญา : เลขที่อนุมัติ : FULL LIGHT
 วัตถุประสงค์ของงาน (KV011) : วันที่อนุมัติ : วันที่เริ่มปฏิบัติงาน : วันที่สิ้นสุด : 460289952 / 0
 วันที่เริ่มปฏิบัติงาน : วันที่สิ้นสุด : 0 ปี

วันที่	สถานที่ติดตั้ง	คุณสมบัติงานที่ติดตั้ง	ที่เปลี่ยนค่า	คุณสมบัติที่เปลี่ยนค่า	ปีงบประมาณ	เลขตัวรหัส	ใบสั่ง	เลขผล
21.11.2008	INPT-F-FA10-TR0051	ป.ม. 6๓. ตลาดจินดา (ใบแจ้งย0003265.51-005604			ติดตั้ง			
15.08.2018	1010	คำสั่ง	2001	เปลี่ยนจากท.บง.	รับคืน	4946732495	2000858354	
24.08.2018	1010	คำสั่ง	2001	เปลี่ยนจากท.บง.	รับคืน	4946879520	70008594930	
03.10.2018	1010	คำสั่ง	2001	เปลี่ยนจากท.บง.	รับคืน	4947544473	2000875456	



สาเหตุของการปฏิบัติงาน

<input checked="" type="checkbox"/> (1) รื้อถอนชำรุด	<input type="checkbox"/> (2) รื้อถอนไม่ชำรุด	<input type="checkbox"/> (3) โจรกรรม/ก่อความไม่สงบ	<input type="checkbox"/> (4) สบ.ตามวาระ
<input type="checkbox"/> (5) หลังซ่อมเล็กน้อย	<input type="checkbox"/> (6) หลังจ้างซ่อม	<input type="checkbox"/> (7) คงคลังค้างนาน	<input type="checkbox"/> (8) อื่น ๆ.....

1 เฟส 3 เฟส (Seal) 3 เฟส (Con)
 ขนาด..... 50 kVA PEA 51-005604 S/n. 3574
 ผลิตภัณฑ์ FULL LIGHT อายุ..... 67 ปี
 โวลต์แรงสูง 22000 โวลต์แรงต่ำ 400/230
 หม้อแปลงผ่านการซ่อมครั้งที่..... ยังไม่ผ่านการซ่อม

การไฟฟ้า ส่วนภูมิภาคจังหวัดนครปฐม
 ถนน 25มกรา ตำบล พระปฐมเจดีย์
 อำเภอ เมือง จังหวัด นครปฐม
 สถานที่คงคลัง.กฟจ.นครปฐม
 ทรัพย์สินของ กฟจ. ผู้ใช้ไฟ

1. ค่าความต้านทานของฉนวนที่อุณหภูมิ 33°C

แรงสูง - แรงต่ำ..... 21.....เมกกะโอห์ม	<input type="checkbox"/> ปกติ	<input checked="" type="checkbox"/> ผิดปกติ
แรงสูง - กราวด์..... 20.....เมกกะโอห์ม	<input type="checkbox"/> ปกติ	<input checked="" type="checkbox"/> ผิดปกติ
แรงต่ำ - กราวด์..... 2.5.....เมกกะโอห์ม	<input type="checkbox"/> ปกติ	<input checked="" type="checkbox"/> ผิดปกติ

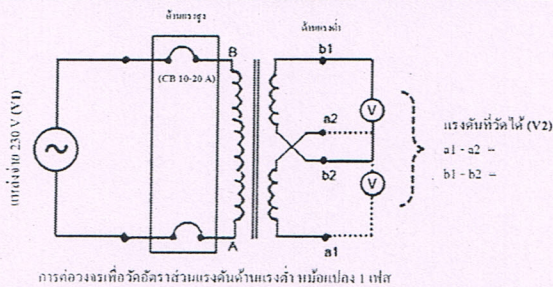
2. ค่าความเป็นฉนวนของน้ำมันหม้อแปลง (ไม่ต่ำกว่า 30 kV)

ค่าที่วัดได้..... 6..... เควี/2.5มม.

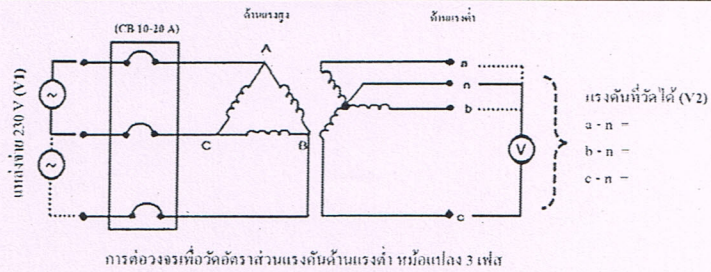
<input type="checkbox"/> ปกติ	<input checked="" type="checkbox"/> ผิดปกติ
-------------------------------	---

3. ค่าอัตราส่วนของแรงดันหม้อแปลง (อ้างอิงตาม * ตารางอัตราส่วนแรงดันของหม้อแปลง)

หม้อแปลง 1Ø



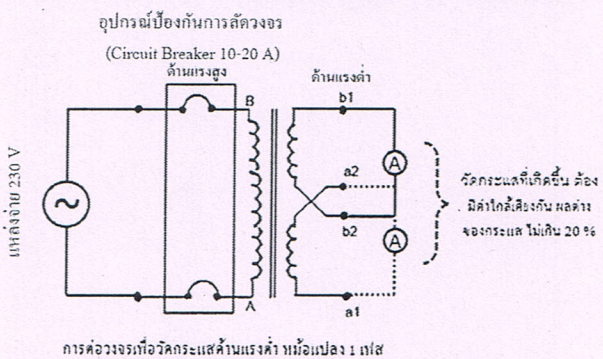
หม้อแปลง 3Ø



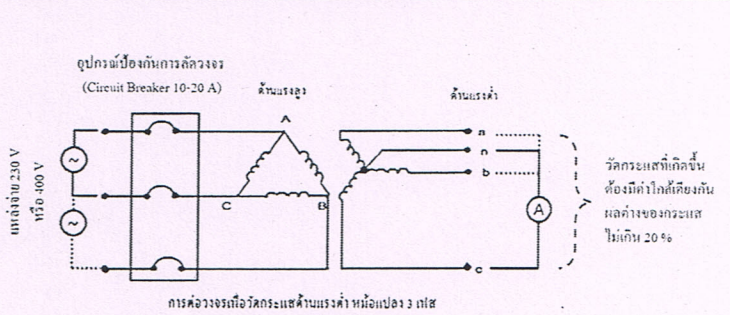
แรงดันแหล่งจ่ายที่วัดได้ (V1)	Tap	ค่าแรงดันที่วัดได้ (V2) ใช้ทศนิยม 3 ตำแหน่ง			อัตราส่วน = V1/V2			ผลการทดสอบ	
		A (a1-a2)	B (b1-b2)	C	A (a1-a2)	B (b1-b2)	C	ปกติ	ผิดปกติ
	1							<input type="checkbox"/>	<input type="checkbox"/>
	2							<input type="checkbox"/>	<input type="checkbox"/>
400	3	0	0	0				<input type="checkbox"/>	<input checked="" type="checkbox"/>
	4							<input type="checkbox"/>	<input type="checkbox"/>
	5							<input type="checkbox"/>	<input type="checkbox"/>

4. ค่าการทดสอบแบบลัดวงจร (ตรวจสอบการกระแสเทียบเคียง)

หม้อแปลง 1Ø



หม้อแปลง 3Ø

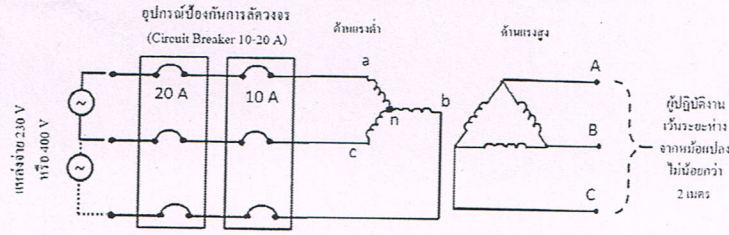
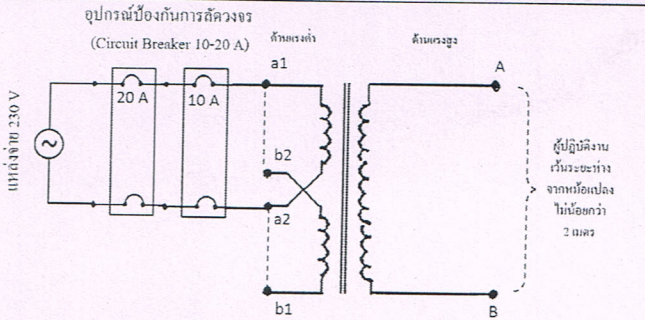


ผลการทดสอบกระแส 0 a-n (a1-a2) ค่าที่วัดได้.....แอมป์	<input type="checkbox"/> ปกติ	<input checked="" type="checkbox"/> ผิดปกติ
ผลการทดสอบกระแส 0 b-n (b1-b2) ค่าที่วัดได้.....แอมป์	<input type="checkbox"/> ปกติ	<input checked="" type="checkbox"/> ผิดปกติ
ผลการทดสอบกระแส 0 c-n ค่าที่วัดได้.....แอมป์	<input type="checkbox"/> ปกติ	<input checked="" type="checkbox"/> ผิดปกติ

5. ค่าการทดสอบแบบเบ็ดเสร็จ (ตรวจสอบการลัดวงจรของขดลวด)

หม้อแปลง 1Ø

หม้อแปลง 3Ø



หมายเหตุ : ตรวจสอบระดับน้ำมันให้อยู่ระดับปกติ โดยหม้อแปลง 1 เฟส ป้อนแรงดันระหว่างขั้ว a1 - a2 (ด้านแรงต่ำ) และสลับป้อนแรงดันระหว่างขั้ว b1 - b2 (ด้านแรงต่ำ) เพื่อตรวจสอบการลัดวงจร

หมายเหตุ : ตรวจสอบระดับน้ำมันให้อยู่ระดับปกติ โดยหม้อแปลง 3 เฟส กรณีใช้แหล่งจ่ายแบบ Single Phase (230V) ป้อนแรงดันระหว่างขั้ว a - n, b - n และ c - n (ด้านแรงต่ำ) เพื่อตรวจสอบการลัดวงจร

ผลการทดสอบ Ø A (a1-a2)

ผลการทดสอบ Ø B (b1-b2)

ผลการทดสอบ Ø C

ปกติ

ผิดปกติ

ปกติ

ผิดปกติ

ปกติ

ผิดปกติ

6. การตรวจสอบภายนอกของหม้อแปลง

ปกติ ผิดปกติ

(1) กระจกใสสารดูดความชื้น	<input type="checkbox"/>	<input type="checkbox"/>
(2) ถ้วยใส่น้ำมัน	<input type="checkbox"/>	<input type="checkbox"/>
(3) สารดูดความชื้น	<input type="checkbox"/>	<input type="checkbox"/>
(4) บุขซึ่งแรงสูง	<input checked="" type="checkbox"/>	<input type="checkbox"/>
(5) ปะเก็นบุขซึ่งแรงสูง	<input checked="" type="checkbox"/>	<input type="checkbox"/>
(6) บุขซึ่งแรงต่ำ	<input checked="" type="checkbox"/>	<input type="checkbox"/>
(7) ปะเก็นบุขซึ่งแรงต่ำ	<input checked="" type="checkbox"/>	<input type="checkbox"/>
(8) ตัวปรับแท็ป	<input checked="" type="checkbox"/>	<input type="checkbox"/>
(9) ปะเก็นฝาถัง	<input checked="" type="checkbox"/>	<input type="checkbox"/>
(10) เกจวัดระดับน้ำมัน	<input checked="" type="checkbox"/>	<input type="checkbox"/>
(11) ระดับน้ำมันภายในตัวถังหม้อแปลง	<input checked="" type="checkbox"/>	<input type="checkbox"/>
(12) สีหมายเลข PEA	<input checked="" type="checkbox"/>	<input type="checkbox"/>
(13) สีตัวถังหม้อแปลง	<input checked="" type="checkbox"/>	<input type="checkbox"/>

7. การตรวจสอบสภาพตัวถังของหม้อแปลง

ปกติ

ผิดปกติ (สภาพตัวถังชำรุด ปรแตก ครีบหัก ผิดรูป)

หมายเหตุ : กรณีชำรุดหนักและมีความผิดปกติดังกล่าวเข้าเกณฑ์การพิจารณาให้จำหน่าย

สรุปผลการทดสอบ

หม้อแปลงดี

หม้อแปลงชำรุดเล็กน้อย

หม้อแปลงชำรุดหนัก

หม้อแปลงชำรุดหนักเห็นควรจำหน่าย

หม้อแปลงเสื่อมสภาพตามวาระ/โครงการ/ก่อความไม่สงบ (เข้าเกณฑ์การจำหน่าย)

* ตารางอัตราส่วนแรงดันของหม้อแปลง 1 เฟส

TAP	1Ph. 19000V			1Ph. 22000V			1Ph. 19000V			1Ph. 22000V		
	460/230V			460/230V			480/240V			480/240V		
	Min.	CAL	Max.	Min.	CAL	Max.	Min.	CAL	Max.	Min.	CAL	Max.
1	86.31	86.74	87.17	99.93	100.43	100.94	82.71	83.13	83.54	95.77	96.25	96.73
2	84.25	84.67	85.10	97.55	98.04	98.53	80.74	81.15	81.55	93.49	93.96	94.43
3	82.20	82.61	83.02	95.17	95.65	96.13	78.77	79.17	79.56	91.21	91.67	92.13
4	80.14	80.54	80.95	92.79	93.26	93.73	76.80	77.19	77.57	88.93	89.38	89.82
5	78.09	78.48	78.87	90.42	90.87	91.32	74.83	75.21	75.58	86.65	87.08	87.52

* ตารางอัตราส่วนแรงดันของหม้อแปลง 3 เฟส

TAP	3Ph. 22000V			3Ph. 33000V			3Ph. 22000V			3Ph. 33000V		
	400/230V			400/230V			416/240V			416/240V		
	Min.	CAL	Max.	Min.	CAL	Max.	Min.	CAL	Max.	Min.	CAL	Max.
1	99.53	100.03	100.53	149.29	150.04	150.79	95.70	96.18	96.66	143.55	144.27	144.99
2	97.16	97.64	98.13	145.73	146.47	147.20	93.42	93.89	94.36	140.13	140.83	141.54
3	94.79	95.26	95.74	142.18	142.89	143.61	91.14	91.60	92.06	136.71	137.40	138.09
4	92.42	92.88	93.35	138.63	139.32	140.02	88.86	89.31	89.76	133.29	133.96	134.63
5	90.05	90.50	90.95	135.07	135.75	136.43	86.58	87.02	87.45	129.88	130.53	131.18

ลงชื่อ.....ผู้ทดสอบ
(นายธนาวุฒิ พรานมนัส)
ตำแหน่งพง.6 ผมต.กฟจ.เมืองนครปฐม

ลงชื่อ.....ผู้ตรวจสอบ
(นายธนาวุฒิ พรานมนัส)
ตำแหน่งพง.6 ผมต.กฟจ.เมืองนครปฐม

Check List			เกณฑ์การพิจารณาสภาพหม้อแปลง			
หัวข้อ	ปกติ (✓)	ผิดปกติ (×)	ดี	ชำรุดเล็กน้อย	ชำรุดหนัก	ชำรุดหนักเห็นควรจำหน่าย
1.	✓	×	✓	×	×	×
2.	✓	×	✓	×	×	×
3.	✓	✓	✓	✓	×	×
4.	✓	✓	✓	✓	×	×
5.	✓	✓	✓	✓	×	×
6.	✓	×	✓	×	×	×
7.	✓	✓	✓	✓	×	×

การพิจารณาการชำรุด

- **คงคลังเก่า** คือ หม้อแปลงที่ทำการตรวจสอบแล้วพบว่า สามารถจ่ายไฟได้ และพร้อมนำไปใช้งาน โดยไม่มี ความผิดปกติในหัวข้อการทดสอบที่ 1-7
- **ชำรุดเล็กน้อย** คือ หม้อแปลงที่ทำการตรวจสอบแล้วพบว่า มีความผิดปกติหัวข้อการทดสอบที่ 1,2 และ 6 หัวข้อใดหัวข้อหนึ่งเป็นข้อยกเว้น โดยถ้ามีความเสียหายสามารถซ่อมแซมได้ใช้งานได้ปกติ
- **ชำรุดหนัก** คือ หม้อแปลงที่ทำการตรวจสอบแล้วพบว่า ไม่สามารถจ่ายไฟได้ โดยมีความผิดปกติในหัวข้อที่ 3 เป็นข้อยกเว้น
- **ชำรุดหนักเห็นควรจำหน่าย** คือ หม้อแปลงที่ทำการตรวจสอบแล้วพบว่า มีความผิดปกติในหัวข้อที่ 3 และ 7 เป็นข้อยกเว้น (สภาพตัวถังหม้อแปลงชำรุด ปรแตก ครีบหัก ผิดรูป)

51-005604 50kVA

