



การไฟฟ้าส่วนภูมิภาค
PROVINCIAL ELECTRICITY AUTHORITY

จาก คณะกรรมการสอบหาข้อเท็จจริงหม้อแปลงชำรุด
เลขที่ ก.3 นฐ.(มต) /2569
เรื่อง รายงานผลการสอบหาข้อเท็จจริงหม้อแปลงชำรุด
เรียน ผจก.กฟจ.นครปฐม

ถึง ผจก.กฟจ.นครปฐม
วันที่ 20 พฤษภาคม 2569

ตามอนุมัติแต่งตั้งคณะกรรมการฯ ที่ ก.3 กฟจ.นฐ 33/2569 ลงวันที่ 20 เมษายน 2569
คณะกรรมการฯ ขอรายงานผลการสอบหาข้อเท็จจริงหม้อแปลง หมายเลข PEA 43-000770 Serial No 6663
ขนาด 100 kVA 3 เฟส ระบบ 22000 kV ผลิตภัณฑ์ PRECISE ดังนี้

1. ลักษณะงานติดตั้งของหม้อแปลง ของ กฟภ. (หมดประกันฯ) ของ กฟภ. (อยู่ในประกันฯ)
 กฟภ. ให้เช่าหรือยืมเพื่องาน ของผู้ใช้ไฟฟ้า
2. ผลการสอบหาของคณะกรรมการฯ จากกรณี หม้อแปลงชำรุด หม้อแปลงสูญหาย
 - 2.1 หม้อแปลงติดตั้งที่ หมู่ 3 ต.ห้วยจรเข้ม่ ติดตั้งเมื่อวันที่ 05.09.2012 ชำรุดวันที่ ชำรุดก่อน
ขึ้นระบบอายุการใช้งาน 26 ปี ได้นำหม้อแปลง ขนาด - kVA - เฟส หมายเลข PEA - Serial No -
ผลิตภัณฑ์ - ไปติดตั้งแทน
 - 2.2 สติ๊กเกอร์บำรุงรักษาหม้อแปลงที่ตัวถัง มีระบุปี ไม่มี อื่น ๆ
 - 2.3 เอกสารอื่น ๆ ประกอบการพิจารณา รายงานประวัติการใช้งาน เครื่องที่ชำรุด (ZPMR033)
- มป.11 รูปภาพหน้า Serdata รูปถ่ายจำนวน ๕ รูป อื่น ๆ
3. สรุป ความคิดเห็นของคณะกรรมการ ฯ
 - 3.1 สาเหตุการชำรุดเนื่องจาก ไฟฟ้าลัดหม้อแปลง
 - 3.2 คณะกรรมการ ฯ เห็นควรให้ ช่อมไว้ใช้งาน จำหน่ายโดยวิธีการขาย
 จำหน่ายเป็นสูญ ส่งเคลมประกัน ,
 - 3.3 อื่น ๆ
 - 3.4 กรณีหม้อแปลง กฟภ. ติดตั้งให้เช่า หรือยืม เห็นควร
 คิดค่าช่อมจากผู้ใช้ไฟ เนื่องจาก
 - ไม่คิดค่าช่อมจากผู้ใช้ไฟ เนื่องจาก

จึงเรียนมาเพื่อโปรดดำเนินการต่อไป

เลขที่ ก.3 นฐ.(มต) 581/2569
เรียน ออก.บช(ก3)
เพื่อโปรดดำเนินการต่อไป

(นายพิเชฐ อรุณมาศ)
ผจก.กฟจ.นครปฐม

ลงชื่อ คณะกรรมการฯ
(นายวันภูมิ บำรุงศรี)
ตำแหน่ง รจก.กฟจ.นครปฐม

ลงชื่อ คณะกรรมการฯ
(นายภูกิจ จงประดิษฐ์)
ตำแหน่ง ผม.มต.กฟจ.นครปฐม

ลงชื่อ คณะกรรมการฯ
(นายธนาวุฒิ พรานมนัส)
ตำแหน่ง พงจ.๖มต.กฟจ.นครปฐม

SCAN
 สำเนา ต้นฉบับ
วันที่ ๒๒ พ.ค. ๒๕๖๙

รหัส : C3NPMMSL03
 โครงการ : PED-400
 ประเภท : ZPMR033

การไฟฟ้าส่วนภูมิภาค
 รายงานประวัติการใช้จ่ายของหน่วยลงรายการ

วันที่ : 24.04.2026
 เวลา : 08:22:05
 หน้า : 1

เลขบัญชี : TR43-000770 เลข-ผู้ผลิต : 0006663 วัสดุ : 1-05-001-0201 TR. SEAL. 100 KVA. 3P. 22-0.4/0.23 KV. DYN11
 WBS : เลขที่สัญญา : บริษัทผู้ผลิต : PRECISE
 วัตถุประสงค์ (kVol1) : เลขที่อนุมัติ : ประเภททรัพย์สิน : งดรณพท. อนุปี 49 อนุมัติ : 460116895 / 0
 งบประกัน 0 ปี งบเริ่มประกัน : งบสิ้นสุดประกัน :

วันที่	สถานะที่ติดตั้ง	คุณสมบัติที่ติดตั้ง	ที่เก็บสินค้า	ชื่อสถานที่เก็บสินค้า	กิจกรรม	เอกสารรายละเอียด	ใบสั่ง	หมายเหตุ
01.01.2006	INPT-F-FA01-TR0031	xx มี 3 ค. หน่วยงาน คลังพตจ. พง. นครปฐม			ติดตั้ง ที่ติดตั้ง รณณ			
01.04.2016								
16.11.2016								



การไฟฟ้าส่วนภูมิภาค
PROVINCIAL ELECTRICITY AUTHORITY

บันทึกการตรวจสอบและทดสอบหม้อแปลงระบบจำหน่าย

มป.-11-ป.68

(Report no.)

สาเหตุของการปฏิบัติงาน

- | | | | |
|--|--|--|--|
| <input checked="" type="checkbox"/> (1) รื้อถอนชำรุด | <input type="checkbox"/> (2) รื้อถอนไม่ชำรุด | <input type="checkbox"/> (3) โจรกรรม/ก่อความไม่สงบ | <input type="checkbox"/> (4) สบ.ตามวาระ |
| <input type="checkbox"/> (5) หลังซ่อมเล็กน้อย | <input type="checkbox"/> (6) หลังจ้ำงซ่อม | <input type="checkbox"/> (7) คงคลังค้ำงนาน | <input type="checkbox"/> (8) อื่น ๆ..... |

1 เฟส 3 เฟส (Seal) 3 เฟส (Con)
 ขนาด.....100 kVA PE.43-000770..... S/n..... 6663
 ผลิตภัณท์.....PRECISE.....อายุ..... 26 ปี
 โวลต์แรงสูง.....22000.....โวลต์แรงต่ำ.....400/230
 หม้อแปลงผ่านการซ่อมครั้งที่..... ยังไม่ผ่านการซ่อม

การไฟฟ้า.....ส่วนภูมิภาคจังหวัดนครปฐม
 ถนน.....25มกรา.....ตำบล.....พระปฐมเจดีย์
 อำเภอ.....เมือง.....จังหวัด.....นครปฐม
 สถานที่คงคลัง.....กฟจ.นครปฐม
 ทรัพย์สินของ กฟภ. ผู้ใช้ไฟ

1. ค่าความต้านทานของฉนวนที่อุณหภูมิ 20°C

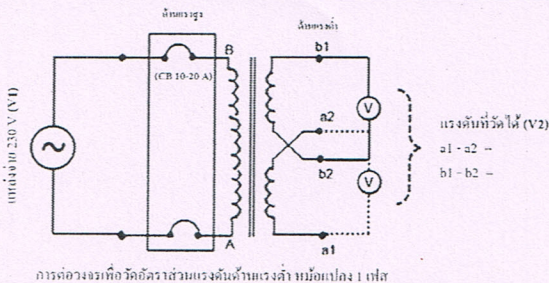
แรงสูง - แรงต่ำ.....2000.....เมกกะโอห์ม	ปกติ	ผิดปกติ
แรงสูง - กราวด์.....0.....เมกกะโอห์ม	<input type="checkbox"/>	<input checked="" type="checkbox"/>
แรงต่ำ - กราวด์.....2100.....เมกกะโอห์ม	<input type="checkbox"/>	<input checked="" type="checkbox"/>

2. ค่าความเป็นฉนวนของน้ำมันหม้อแปลง (ไม่ต่ำกว่า 30 kV)

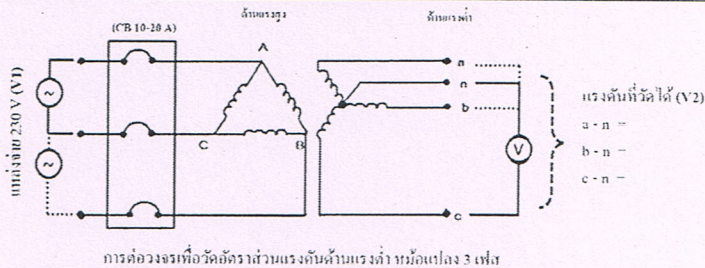
ค่าที่วัดได้.....13.....เควี/2.5มม.	<input type="checkbox"/> ปกติ	<input checked="" type="checkbox"/> ผิดปกติ
-------------------------------------	-------------------------------	---

3. ค่าอัตราส่วนของแรงดันหม้อแปลง (อ้างอิงตาม * ตารางอัตราส่วนแรงดันของหม้อแปลง)

หม้อแปลง 10



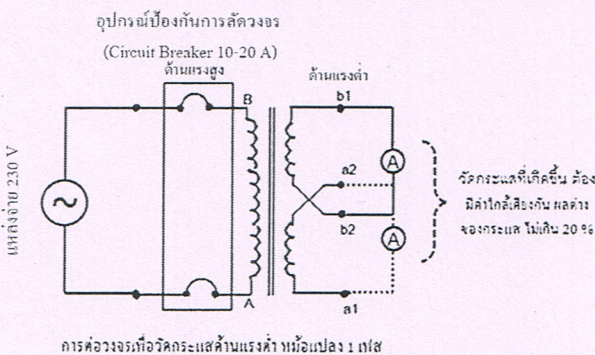
หม้อแปลง 30



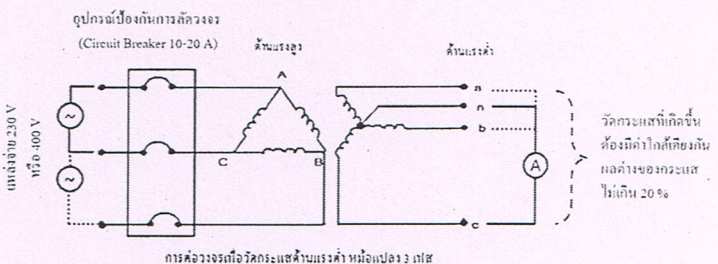
แรงดันแหล่งจ่ายที่วัดได้ (V1)	Tap	ค่าแรงดันที่วัดได้ (V2) ใช้ศนิยม 3 ตำแหน่ง			อัตราส่วน = V1/V2			ผลการทดสอบ	
		A (a1-a2)	B (b1-b2)	C	A (a1-a2)	B (b1-b2)	C	ปกติ	ผิดปกติ
	1							<input type="checkbox"/>	<input type="checkbox"/>
	2							<input type="checkbox"/>	<input type="checkbox"/>
400	3	4.0	0	3.6				<input type="checkbox"/>	<input checked="" type="checkbox"/>
	4							<input type="checkbox"/>	<input type="checkbox"/>
	5							<input type="checkbox"/>	<input type="checkbox"/>

4. ค่าการทดสอบแบบลัดวงจร (ตรวจสอบการกระแสเทียบเคียง)

หม้อแปลง 10



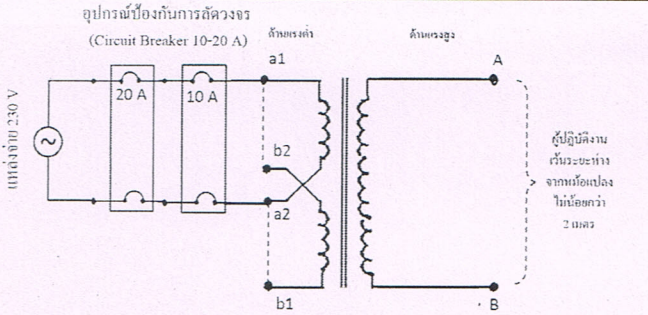
หม้อแปลง 30



ผลการทดสอบกระแส @ a-n (a1-a2) ค่าที่วัดได้.....0.....แอมป์	<input type="checkbox"/> ปกติ	<input checked="" type="checkbox"/> ผิดปกติ
ผลการทดสอบกระแส @ b-n (b1-b2) ค่าที่วัดได้.....0.....แอมป์	<input type="checkbox"/> ปกติ	<input checked="" type="checkbox"/> ผิดปกติ
ผลการทดสอบกระแส @ c-n ค่าที่วัดได้.....0.....แอมป์	<input type="checkbox"/> ปกติ	<input checked="" type="checkbox"/> ผิดปกติ

5. คำการทดสอบแบบเปิดวงจร (ตรวจสอบการลัดวงจรของขดลวด)

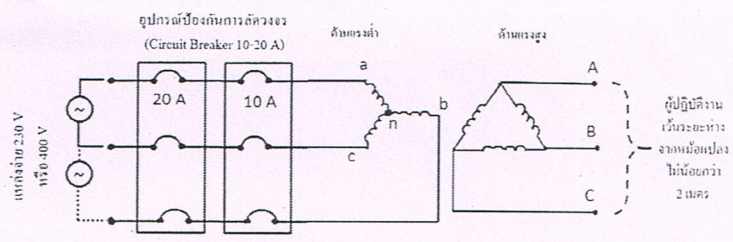
หม้อแปลง 1Ø



หมายเหตุ : ตรวจสอบระดับน้ำมันให้อยู่ระดับปกติ โดยหม้อแปลง 1 เฟส ป้อนแรงดันระหว่างขั้ว a1 - a2 (ด้านแรงต่ำ) และสลับป้อนแรงดันระหว่างขั้ว b1 - b2 (ด้านแรงต่ำ) เพื่อตรวจสอบการลัดวงจร

ผลการทดสอบ Ø A (a1-a2)	<input type="checkbox"/> ปกติ	<input checked="" type="checkbox"/> ผิดปกติ
ผลการทดสอบ Ø B (b1-b2)	<input type="checkbox"/> ปกติ	<input checked="" type="checkbox"/> ผิดปกติ
ผลการทดสอบ Ø C	<input type="checkbox"/> ปกติ	<input checked="" type="checkbox"/> ผิดปกติ

หม้อแปลง 3Ø



หมายเหตุ : ตรวจสอบระดับน้ำมันให้อยู่ระดับปกติ โดยหม้อแปลง 3 เฟส กรณีใช้แหล่งจ่ายแบบ Single Phase (230V) ป้อนแรงดันระหว่างขั้ว a - n, b - n และ c - n (ด้านแรงต่ำ) เพื่อตรวจสอบการลัดวงจร

<input type="checkbox"/> ปกติ	<input checked="" type="checkbox"/> ผิดปกติ
<input type="checkbox"/> ปกติ	<input checked="" type="checkbox"/> ผิดปกติ
<input type="checkbox"/> ปกติ	<input checked="" type="checkbox"/> ผิดปกติ

6. การตรวจสอบภายนอกของหม้อแปลง

	ปกติ	ผิดปกติ
(1) ระบายความร้อน	<input type="checkbox"/>	<input type="checkbox"/>
(2) ถ้วยใส่น้ำมัน	<input type="checkbox"/>	<input type="checkbox"/>
(3) สารดูดความชื้น	<input type="checkbox"/>	<input type="checkbox"/>
(4) บุชชิงแรงสูง	<input checked="" type="checkbox"/>	<input type="checkbox"/>
(5) ปะเก็นบุชชิงแรงสูง	<input checked="" type="checkbox"/>	<input type="checkbox"/>
(6) บุชชิงแรงต่ำ	<input checked="" type="checkbox"/>	<input type="checkbox"/>
(7) ปะเก็นบุชชิงแรงต่ำ	<input checked="" type="checkbox"/>	<input type="checkbox"/>
(8) ตัวปรับแท๊ป	<input checked="" type="checkbox"/>	<input type="checkbox"/>
(9) ปะเก็นฝาถัง	<input checked="" type="checkbox"/>	<input type="checkbox"/>
(10) เกลวัดระดับน้ำมัน	<input checked="" type="checkbox"/>	<input type="checkbox"/>
(11) ระดับน้ำมันภายในตัวถังหม้อแปลง	<input checked="" type="checkbox"/>	<input type="checkbox"/>
(12) สีหมายเลข PEA	<input checked="" type="checkbox"/>	<input type="checkbox"/>
(13) สีตัวถังหม้อแปลง	<input checked="" type="checkbox"/>	<input type="checkbox"/>

7. การตรวจสอบสภาพตัวถังของหม้อแปลง

<input checked="" type="checkbox"/> ปกติ	<input type="checkbox"/> ผิดปกติ (สภาพตัวถังชำรุด ปรแตก ครีบหัก ผิดรูป)
--	---

หมายเหตุ : กรณีชำรุดหนักและมีความผิดปกติดังกล่าวเข้าเกณฑ์การพิจารณาให้จำหน่าย

สรุปผลการทดสอบ

- หม้อแปลงดี
- หม้อแปลงชำรุดเล็กน้อย
- หม้อแปลงชำรุดหนัก
- หม้อแปลงชำรุดหนักเห็นควรจำหน่าย
- หม้อแปลงเสื่อมสภาพตามวาระ/โครงการ/ก่อความไม่สงบ (เข้าเกณฑ์การจำหน่าย)

* ตารางอัตราส่วนแรงดันของหม้อแปลง 1 เฟส

TAP	1Ph. 19000V			1Ph. 22000V			1Ph. 19000V			1Ph. 22000V		
	Min.	CAL	Max.	Min.	CAL	Max.	Min.	CAL	Max.	Min.	CAL	Max.
1	86.31	86.74	87.17	99.93	100.43	100.94	82.71	83.13	83.54	95.77	96.25	96.73
2	84.25	84.67	85.10	97.55	98.04	98.53	80.74	81.15	81.55	93.49	93.96	94.43
3	82.20	82.61	83.02	95.17	95.65	96.13	78.77	79.17	79.56	91.21	91.67	92.13
4	80.14	80.54	80.95	92.79	93.26	93.73	76.80	77.19	77.57	88.93	89.38	89.82
5	78.09	78.48	78.87	90.42	90.87	91.32	74.83	75.21	75.58	86.65	87.08	87.52

* ตารางอัตราส่วนแรงดันของหม้อแปลง 3 เฟส

TAP	3Ph. 22000V			3Ph. 33000V			3Ph. 22000V			3Ph. 33000V		
	Min.	CAL	Max.	Min.	CAL	Max.	Min.	CAL	Max.	Min.	CAL	Max.
1	99.53	100.03	100.53	149.29	150.04	150.79	95.70	96.18	96.66	143.55	144.27	144.99
2	97.16	97.64	98.13	145.73	146.47	147.20	93.42	93.89	94.36	140.13	140.83	141.54
3	94.79	95.26	95.74	142.18	142.89	143.61	91.14	91.60	92.06	136.71	137.40	138.09
4	92.42	92.88	93.35	138.63	139.32	140.02	88.86	89.31	89.76	133.29	133.96	134.63
5	90.05	90.50	90.95	135.07	135.75	136.43	86.58	87.02	87.45	129.88	130.53	131.18

ลงชื่อ.....ผู้ทดสอบ
(นายธนาวุฒิ พรานมนัส)
ตำแหน่งพง.6 ผมต.กฟจ.เมืองนครปฐม

ลงชื่อ.....ผู้ตรวจสอบ
(นายธนาวุฒิ พรานมนัส)
ตำแหน่งพง.6 ผมต.กฟจ.เมืองนครปฐม

หัวข้อ	Check List		เกณฑ์การพิจารณาสภาพหม้อแปลง			
	ปกติ (✓)	ผิดปกติ (×)	ดี	ชำรุดเล็กน้อย	ชำรุดหนัก	ชำรุดหนักเห็นควรจำหน่าย
1.	✓	×	✓	×	×	×
2.	✓	×	✓	×	×	×
3.	✓	✓	×	×	×	×
4.	✓	✓	×	×	×	×
5.	✓	✓	×	×	×	×
6.	✓	×	×	×	×	×
7.	✓	✓	✓	✓	×	×

การพิจารณาการชำรุด
- คงคั้งก่าดี คือ หม้อแปลงที่ทำการตรวจสอบแล้วพบว่า สามารถจ่ายไฟได้ และพร้อมนำไปใช้งาน โดยไม่มี ความผิดปกติใดๆทั้งนี้จากการทดสอบที่ 1-7
- ชำรุดเล็กน้อย คือ หม้อแปลงที่ทำการตรวจสอบแล้วพบว่า มีความผิดปกติทั่วไปจากการทดสอบที่ 1,2 และ 6 หัวข้อใดหัวข้อหนึ่งเป็นข้อจำกัด โดยสามารถแก้ไขแล้วสามารถจ่ายไฟได้ใช้งานได้ตามปกติ
- ชำรุดหนัก คือ หม้อแปลงที่ทำการตรวจสอบแล้วพบว่า ไม่สามารถจ่ายไฟได้ โดยมีความผิดปกติในหัวข้อที่ 3 เป็นอย่างน้อย
- ชำรุดหนักเห็นควรจำหน่าย คือ หม้อแปลงที่ทำการตรวจสอบแล้วพบว่า มีความผิดปกติในหัวข้อที่ 3 และ 7 เป็นอย่างน้อย (สภาพตัวถังหม้อแปลงชำรุด บิดเบี้ยว ครีบหัก ผิดรูป)

43-000770 100kVA

