



การไฟฟ้าส่วนภูมิภาค
PROVINCIAL ELECTRICITY AUTHORITY

จาก คณะกรรมการสอบหาข้อเท็จจริงหม้อแปลงชำรุด
เลขที่ ก.3 นฐ.(มต) /2569
เรื่อง รายงานผลการสอบหาข้อเท็จจริงหม้อแปลงชำรุด
เรียน ผจก.กฟจ.นครปฐม

ถึง ผจก.กฟจ.นครปฐม
วันที่ 20 พฤษภาคม 2569

ตามอนุมัติแต่งตั้งคณะกรรมการฯ ที่ ก.3 กฟจ.นฐ 33/2569 ลงวันที่ 20 เมษายน 2569
คณะกรรมการฯ ขอรายงานผลการสอบหาข้อเท็จจริงหม้อแปลง หมายเลข PEA 42-004844 Serial No
16022095 ขนาด 160 kVA 3 เฟส ระบบ 22000 KV ผลิตภัณฑ์ S.P. ดังนี้

1. ลักษณะงานติดตั้งของหม้อแปลง ของ กฟภ. (หมดประกันฯ) ของ กฟภ. (อยู่ในประกันฯ)
 กฟภ. ให้เช่าหรือยืมเพื่องาน ของผู้ใช้ไฟฟ้า
2. ผลการสอบหาของคณะกรรมการฯ จากกรณี หม้อแปลงชำรุด หม้อแปลงสูญหาย
 - 2.1 หม้อแปลงติดตั้งที่ บ้านหัวทุ่ง ต.โพรงมะเดื่อ ติดตั้งเมื่อวันที่ 05.09.2012 ชำรุดวันที่ ชำรุด
ก่อนขึ้นระบบอายุการใช้งาน 27 ปี ได้นำหม้อแปลง ขนาด 160 kVA - เฟส หมายเลข PEA - Serial No
- ผลิตภัณฑ์ - ไปติดตั้งแทน
 - 2.2 สติ๊กเกอร์บำรุงรักษาหม้อแปลงที่ตัวถัง มีระบุปี ไม่มี อื่น ๆ
 - 2.3 เอกสารอื่น ๆ ประกอบการพิจารณา รายงานประวัติการใช้งาน เครื่องที่ชำรุด (ZPMR033)
- มป.11 รูปภาพหน้า Serdata รูปถ่ายจำนวน 4 รูป อื่น ๆ
3. สรุป ความคิดเห็นของคณะกรรมการฯ
 - 3.1 สาเหตุการชำรุดเนื่องจาก ฟ้าผ่าลงหม้อแปลง
 - 3.2 คณะกรรมการฯ เห็นควรให้ ช่อมไว้ใช้งาน จำหน่ายโดยวิธีการขาย
 จำหน่ายเป็นสูญ ส่งเคลมประกัน
 - 3.3 อื่น ๆ
 - 3.4 กรณีหม้อแปลง กฟภ. ติดตั้งให้เช่า หรือยืม เห็นควร
 คิดค่าช่อมจากผู้ใช้ไฟ เนื่องจาก
 - ไม่คิดค่าช่อมจากผู้ใช้ไฟ เนื่องจาก

จึงเรียนมาเพื่อโปรดดำเนินการต่อไป

เลขที่ ก.3 นฐ.(มต) 547/2569
เรียน อก.บข(ก3)
เพื่อโปรดดำเนินการต่อไป

(นายพิเชฐ อูณมาศ)
ผจก.กฟจ.นครปฐม

ลงชื่อ
(นายวนวน บำรุงศรี) คณะกรรมการฯ

ตำแหน่ง รจก.กฟจ.นครปฐม

ลงชื่อ
(นายภูกิจ จงประดิษฐ์) คณะกรรมการฯ

ตำแหน่ง ผ.มต.กฟจ.นครปฐม

ลงชื่อ
(นายธนาวุฒิ พรานมนัส) คณะกรรมการฯ

ตำแหน่ง พชง.๖ผมต.กฟจ.นครปฐม

หมายเลข : C3NPMMSL03
 ไฟเบอร์ : PED-400
 โปรแกรม : ZPMR033

การไฟฟ้าส่วนภูมิภาค
 รายงานประจำการไฟฟ้าของหม้อแปลงรายตัว

วันที่ : 30.04.2026
 เวลา : 12:17:33
 หน้า : 1

เลขที่ผลิตภัณฑ์ : TR42-004844 เลขที่ผลิต : 16022095 รหัส : 1-05-001-0202 TR..SEAL.160 KVA.3P.22-0.470.23 KV.DYN11
 WBS : เลขที่สัญญา : บริษัทผลิต : S.P.
 ไฟเบอร์เป็นแรงสูง (KVolt) : ไฟเบอร์เป็นแรงต่ำ (KVolt) : บริษัทจำหน่าย : อปกรสมทท.ทอปี 49 สบพรีพี : 460116834 / 0
 จำนวนชั้น 0 ปี วันที่เริ่มรับประกัน : วันที่สิ้นสุดประกัน :

วันที่	สถานที่ติดตั้ง	ชื่อสถานที่ติดตั้ง	ปี.เก็บสินค้า	ชื่อสถานที่เก็บสินค้า	กิจกรรม	เลขสารวัตร	ใบสั่ง	เลขผล
31.10.2005	INPU-F-FA03-TR0020	xx บ้านห้วยขี้ต.โพรงมะเดื่อ	2001	ปฏิบัติฯทท.นฐ.	ติดตั้ง	4954702646	6000825701	
11.02.2020		คลังพัสดุ นครปฐม			รับคืน			
09.03.2020	1010							



การไฟฟ้าส่วนภูมิภาค
PROVINCIAL ELECTRICITY AUTHORITY

บันทึกการตรวจสอบและทดสอบหม้อแปลงระบบจำหน่าย

มป.-11-ป.68

(Report no.)

สาเหตุของการปฏิบัติงาน

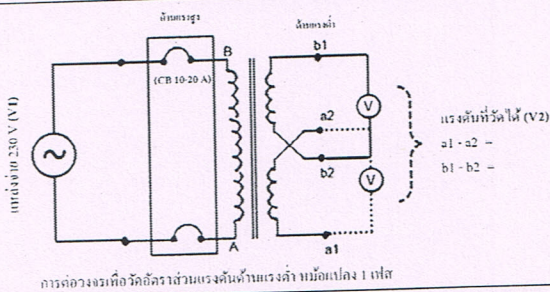
- | | | | |
|--|--|--|--|
| <input checked="" type="checkbox"/> (1) รื้อถอนชำรุด | <input type="checkbox"/> (2) รื้อถอนไม่ชำรุด | <input type="checkbox"/> (3) โจรกรรม/ก่อความไม่สงบ | <input type="checkbox"/> (4) สบ.ตามวาระ |
| <input type="checkbox"/> (5) หลังซ่อมเล็กน้อย | <input type="checkbox"/> (6) หลังจ้างซ่อม | <input type="checkbox"/> (7) คงคลังค้ำงาน | <input type="checkbox"/> (8) อื่น ๆ..... |

การไฟฟ้าส่วนภูมิภาคจังหวัดนครปฐม.....
 ถนน..... 25มกรา..... ตำบล..... พระปฐมเจดีย์.....
 อำเภอ..... เมือง..... จังหวัดนครปฐม.....
 สถานที่คงคลัง.กฟจ.นครปฐม.....
 ทรัพย์สินของ กฟจ. ผู้ใช้ไฟ

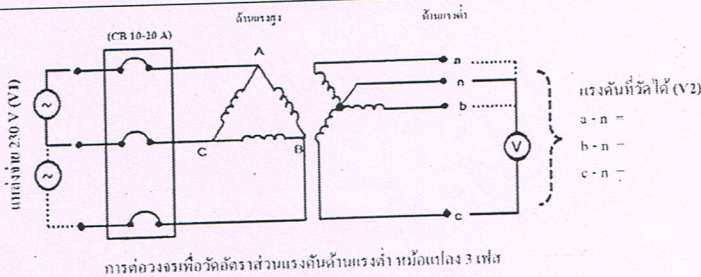
1. ค่าความต้านทานของฉนวนที่อุณหภูมิ 34°C	ปกติ	ผิดปกติ	2. ค่าความเป็นฉนวนของน้ำมันหม้อแปลง (ไม่ต่ำกว่า 30 kV)
แรงสูง - แรงต่ำ..... 4..... เมกกะโอห์ม	<input type="checkbox"/>	<input checked="" type="checkbox"/>	ค่าที่วัดได้..... 11..... เควี/2.5มม.
แรงสูง - กราวด์..... 11..... เมกกะโอห์ม	<input type="checkbox"/>	<input checked="" type="checkbox"/>	<input type="checkbox"/> ปกติ <input checked="" type="checkbox"/> ผิดปกติ
แรงต่ำ - กราวด์..... 10..... เมกกะโอห์ม	<input type="checkbox"/>	<input checked="" type="checkbox"/>	

3. ค่าอัตราส่วนของแรงดันหม้อแปลง (อ้างอิงตาม * ตารางอัตราส่วนแรงดันของหม้อแปลง)

หม้อแปลง 1Ø



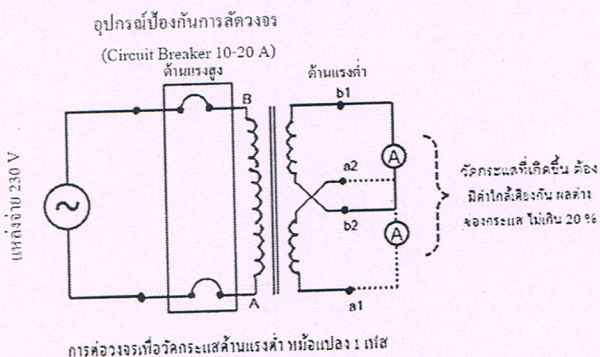
หม้อแปลง 3Ø



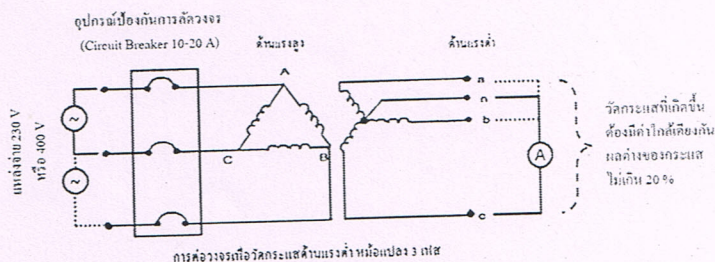
แรงดันแหล่งจ่ายที่วัดได้ (V1)	Tap	ค่าแรงดันที่วัดได้ (V2) ใช้ทศนิยม 3 ตำแหน่ง			อัตราส่วน = V1/V2			ผลการทดสอบ	
		A (a1-a2)	B (b1-b2)	C	A (a1-a2)	B (b1-b2)	C	ปกติ	ผิดปกติ
	1							<input type="checkbox"/>	<input type="checkbox"/>
	2							<input type="checkbox"/>	<input type="checkbox"/>
2400	3	0	3.5	0				<input type="checkbox"/>	<input checked="" type="checkbox"/>
	4							<input type="checkbox"/>	<input type="checkbox"/>
	5							<input type="checkbox"/>	<input type="checkbox"/>

4. ค่าการทดสอบแบบลัดวงจร (ตรวจสอบการกระแสเทียบเคียง)

หม้อแปลง 1Ø



หม้อแปลง 3Ø

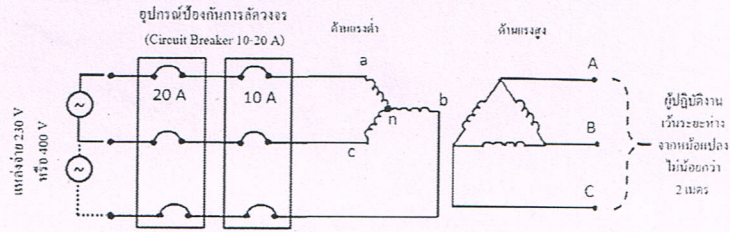
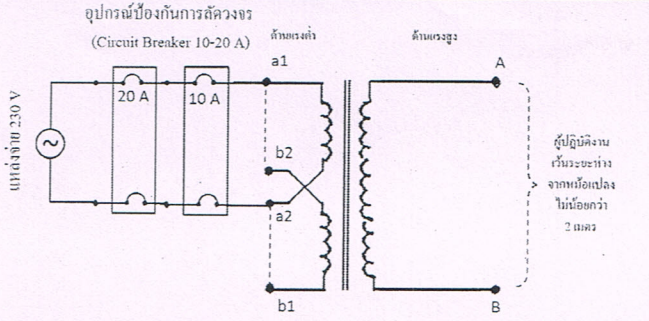


ผลการทดสอบกระแส 0 a-n (a1-a2) ค่าที่วัดได้.....แอมป์	<input type="checkbox"/> ปกติ	<input checked="" type="checkbox"/> ผิดปกติ
ผลการทดสอบกระแส 0 b-n (b1-b2) ค่าที่วัดได้.....แอมป์	<input type="checkbox"/> ปกติ	<input checked="" type="checkbox"/> ผิดปกติ
ผลการทดสอบกระแส 0 c-n ค่าที่วัดได้.....แอมป์	<input type="checkbox"/> ปกติ	<input checked="" type="checkbox"/> ผิดปกติ

5. ค่าการทดสอบแบบเปิดวงจร (ตรวจสอบการลัดวงจรของขดลวด)

หม้อแปลง 10

หม้อแปลง 30



หมายเหตุ : ตรวจสอบระดับน้ำมันให้อยู่ระดับปกติ โดยหม้อแปลง 1 เฟส ป้อนแรงดันระหว่างขั้ว a1 - a2 (ด้านแรงต่ำ) และสลับป้อนแรงดันระหว่างขั้ว b1 - b2 (ด้านแรงต่ำ) เพื่อตรวจสอบการลัดวงจร

หมายเหตุ : ตรวจสอบระดับน้ำมันให้อยู่ระดับปกติ โดยหม้อแปลง 3 เฟส กรณีใช้แหล่งจ่ายแบบ Single Phase (230V) ป้อนแรงดันระหว่างขั้ว a - n, b - n และ c - n (ด้านแรงต่ำ) เพื่อตรวจสอบการลัดวงจร

ผลการทดสอบ Ø A (a1-a2)	<input type="checkbox"/> ปกติ	<input checked="" type="checkbox"/> ผิดปกติ
ผลการทดสอบ Ø B (b1-b2)	<input type="checkbox"/> ปกติ	<input checked="" type="checkbox"/> ผิดปกติ
ผลการทดสอบ Ø C	<input type="checkbox"/> ปกติ	<input checked="" type="checkbox"/> ผิดปกติ

<input type="checkbox"/> ปกติ	<input checked="" type="checkbox"/> ผิดปกติ
<input type="checkbox"/> ปกติ	<input checked="" type="checkbox"/> ผิดปกติ
<input type="checkbox"/> ปกติ	<input checked="" type="checkbox"/> ผิดปกติ

6. การตรวจสอบภายนอกของหม้อแปลง

ปกติ ผิดปกติ

(1) กระจกใสสารดูความชื้น	<input type="checkbox"/>	<input type="checkbox"/>
(2) ถ้วยใส่น้ำมัน	<input type="checkbox"/>	<input type="checkbox"/>
(3) สารดูความชื้น	<input type="checkbox"/>	<input type="checkbox"/>
(4) บุขซึ่งแรงสูง	<input checked="" type="checkbox"/>	<input type="checkbox"/>
(5) ปะเก็นบุขซึ่งแรงสูง	<input checked="" type="checkbox"/>	<input type="checkbox"/>
(6) บุขซึ่งแรงต่ำ	<input checked="" type="checkbox"/>	<input type="checkbox"/>
(7) ปะเก็นบุขซึ่งแรงต่ำ	<input checked="" type="checkbox"/>	<input type="checkbox"/>
(8) ตัวปรับแท็ป	<input checked="" type="checkbox"/>	<input type="checkbox"/>
(9) ปะเก็นฝาถัง	<input checked="" type="checkbox"/>	<input type="checkbox"/>
(10) เกจวัดระดับน้ำมัน	<input checked="" type="checkbox"/>	<input type="checkbox"/>
(11) ระดับน้ำมันภายในตัวถังหม้อแปลง	<input checked="" type="checkbox"/>	<input type="checkbox"/>
(12) สีหมายเลข PEA	<input checked="" type="checkbox"/>	<input type="checkbox"/>
(13) สีตัวถังหม้อแปลง	<input checked="" type="checkbox"/>	<input type="checkbox"/>

7. การตรวจสอบสภาพตัวถังของหม้อแปลง

<input checked="" type="checkbox"/> ปกติ	<input type="checkbox"/> ผิดปกติ (สภาพตัวถังชำรุด บริแตก ครีบหัก ผิดรูป)
--	--

หมายเหตุ : กรณีชำรุดหนักและมีความผิดปกติดังกล่าวเข้าเกณฑ์การพิจารณาให้จำหน่าย

สรุปผลการทดสอบ

- หม้อแปลงดี
- หม้อแปลงชำรุดเล็กน้อย
- หม้อแปลงชำรุดหนัก
- หม้อแปลงชำรุดหนักเห็นควรจำหน่าย
- หม้อแปลงเสื่อมสภาพตามวาระ/โครงการ/ก่อความไม่สงบ (เข้าเกณฑ์การจำหน่าย)

* ตารางอัตราส่วนแรงดันของหม้อแปลง 1 เฟส

TAP	1Ph. 19000V			1Ph. 22000V			1Ph. 19000V			1Ph. 22000V		
	Min.	CAL	Max.	Min.	CAL	Max.	Min.	CAL	Max.	Min.	CAL	Max.
1	86.31	86.74	87.17	99.93	100.43	100.94	82.71	83.13	83.54	95.77	96.25	96.73
2	84.25	84.67	85.10	97.55	98.04	98.53	80.74	81.15	81.55	93.49	93.96	94.43
3	82.20	82.61	83.02	95.17	95.65	96.13	78.77	79.17	79.56	91.21	91.67	92.13
4	80.14	80.54	80.95	92.79	93.26	93.73	76.80	77.19	77.57	88.93	89.38	89.82
5	78.09	78.48	78.87	90.42	90.87	91.32	74.83	75.21	75.58	86.65	87.08	87.52

TAP	3Ph. 22000V			3Ph. 33000V			3Ph. 22000V			3Ph. 33000V		
	Min.	CAL	Max.	Min.	CAL	Max.	Min.	CAL	Max.	Min.	CAL	Max.
1	99.53	100.03	100.53	149.29	150.04	150.79	95.70	96.18	96.66	143.55	144.27	144.99
2	97.16	97.64	98.13	145.73	146.47	147.20	93.42	93.89	94.36	140.13	140.83	141.54
3	94.79	95.26	95.74	142.18	142.89	143.61	91.14	91.60	92.06	136.71	137.40	138.09
4	92.42	92.88	93.35	138.63	139.32	140.02	88.86	89.31	89.76	133.29	133.96	134.63
5	90.05	90.50	90.95	135.07	135.75	136.43	86.58	87.02	87.45	129.88	130.53	131.18

ลงชื่อ.....ผู้ทดสอบ
(นายธนาวุฒิ พรานมนัส)
ตำแหน่งพง.6 ผมต.กฟจ.เมืองนครปฐม

ลงชื่อ.....ผู้ตรวจสอบ
(นายธนาวุฒิ พรานมนัส)
ตำแหน่งพง.6 ผมต.กฟจ.เมืองนครปฐม

การพิจารณาการชำรุด

- คงกึ่งก่่าดี คือ หม้อแปลงที่ทำการตรวจสอบแล้วพบว่า สามารถจ่ายไฟได้ และพร้อมที่จะใช้งาน **โดยไม่มี** ความผิดปกติในหัวข้อการทดสอบที่ 1-7
- **ชำรุดเล็กน้อย** คือ หม้อแปลงที่ทำการตรวจสอบแล้วพบว่า **มีความผิดปกติ** หัวข้อการทดสอบที่ 1, 2 และ 6 **ชั่วคราว** โดยยังใช้งานได้เป็นอย่างดี โดยยังมีค่าแรงดันและกระแสตามข้อกำหนดการใช้งานได้ตามปกติ
- **ชำรุดหนัก** คือ หม้อแปลงที่ทำการตรวจสอบแล้วพบว่า ไม่สามารถจ่ายไฟได้ โดยมีความผิดปกติในหัวข้อที่ 3 เป็นอย่างน้อย
- **ชำรุดหนักเห็นควรจำหน่าย** คือ หม้อแปลงที่ทำการตรวจสอบแล้วพบว่า **มีความผิดปกติ** หัวข้อที่ 3 และ 7 เป็นอย่างน้อย (สภาพตัวถังหม้อแปลงชำรุด บริแตก ครีบหัก ผิดรูป)

Check List			เกณฑ์การพิจารณาสภาพหม้อแปลง			
หัวข้อ	ปกติ (✓)	ผิดปกติ (×)	ดี	ชำรุดเล็กน้อย	ชำรุดหนัก	ชำรุดหนักเห็นควรจำหน่าย
1.	✓	×	✓	×	×	×
2.	✓	×	✓	×	×	×
3.	✓	×	✓	×	×	×
4.	✓	×	✓	×	×	×
5.	✓	×	✓	×	×	×
6.	✓	×	✓	×	×	×
7.	✓	×	✓	×	×	×

42-004844 160kVA

