



การไฟฟ้าส่วนภูมิภาค
PROVINCIAL ELECTRICITY AUTHORITY

จาก คณะกรรมการสอบหาข้อเท็จจริงหม้อแปลงชำรุด
เลขที่ ก.3 นฐ.(มต) /2569
เรื่อง รายงานผลการสอบหาข้อเท็จจริงหม้อแปลงชำรุด
เรียน ผจก.กฟจ.นครปฐม

ถึง ผจก.กฟจ.นครปฐม
วันที่ 20 พฤษภาคม 2569

ตามอนุมัติแต่งตั้งคณะกรรมการฯ ที่ ก.3 กฟจ.นฐ 33/2569 ลงวันที่ 20 เมษายน 2569
คณะกรรมการฯ ขอรายงานผลการสอบหาข้อเท็จจริงหม้อแปลง หมายเลข PEA 56-123324 Serial No
BD1979 ขนาด 250 KVA 3 เฟส ระบบ 22000 kV ผลิตภัณฑ์ VISTA TRAF0 ดังนี้

1. ลักษณะงานติดตั้งของหม้อแปลง ของ กฟภ. (หมดประกันฯ) ของ กฟภ. (อยู่ในประกันฯ)
 กฟภ. ให้เช่าหรือยืมเพื่องาน ของผู้ใช้ไฟฟ้า
2. ผลการสอบหาของคณะกรรมการฯ จากกรณี หม้อแปลงชำรุด หม้อแปลงสูญหาย
 - 2.1 หม้อแปลงติดตั้งที่ หมู่บ้านมณฑาทิพย์บางแฉม ติดตั้งเมื่อวันที่ 30.07.2014 ชำรุดวันที่ 22 .05.2018 อายุการใช้งาน 13 ปี ได้นำหม้อแปลง ขนาด 250 KVA 3 เฟส หมายเลข PEA 33-000020 Serial No 78486 ผลิตภัณฑ์ EKARAT ไปติดตั้งแทน
 - 2.2 สติ๊กเกอร์บำรุงรักษาหม้อแปลงที่ตัวถัง มีระบุปี ไม่มี อื่น ๆ
 - 2.3 เอกสารอื่น ๆ ประกอบการพิจารณา รายงานประวัติการใช้งาน เครื่องที่ชำรุด (ZPMR033)
- มป.11 รูปภาพหน้า Serdata รูปถ่ายจำนวน 4 รูป อื่น ๆ
3. สรุป ความคิดเห็นของคณะกรรมการ ฯ
 - 3.1 สาเหตุการชำรุดเนื่องจาก ไฟฟ้าลัดหม้อแปลง
 - 3.2 คณะกรรมการ ฯ เห็นควรให้ ซ่อมไว้ใช้งาน จำหน่ายโดยวิธีการขาย
 จำหน่ายเป็นสูญ ส่งเคลมประกัน
 - 3.3 อื่น ๆ
 - 3.4 กรณีหม้อแปลง กฟภ. ติดตั้งให้เช่า หรือยืม เห็นควร
 คิดค่าซ่อมจากผู้ใช้ไฟ เนื่องจาก
 - ไม่คิดค่าซ่อมจากผู้ใช้ไฟ เนื่องจาก

จึงเรียนมาเพื่อโปรดดำเนินการต่อไป

เลขที่ ก.3 นฐ.(มต) 614 /2569
เรียน ออก.บช(ก3)
เพื่อโปรดดำเนินการต่อไป

(นายพิเชษฐ ออณมาศ)
ผจก.กฟจ.นครปฐม

ลงชื่อ คณะกรรมการฯ
(นายวันภูมิ บำรุงศรี)
ตำแหน่ง รจก.กฟจ.นครปฐม

ลงชื่อ คณะกรรมการฯ
(นายภูกิจ จงประดิษฐ์)
ตำแหน่ง ผ.ม.ต.กฟจ.นครปฐม

ลงชื่อ คณะกรรมการฯ
(นายธนาวุฒิ พรานมนัส)
ตำแหน่ง พชง.๖ผมต.กฟจ.นครปฐม

หมายเลข : C3NPMMSL03
 เลขที่ใบแจ้งหนี้ : PED-400
 เลขที่ใบแจ้งหนี้ : ZPMR033

การไฟฟ้าส่วนภูมิภาค
 รายงานประวัติการใช้งานของหม้อแปลงรายตัว

วันที่ : 28.04.2026
 เวลา : 18:46:10
 หน้า : 1

เลขที่ผลิตภัณฑ์ : TR56-123324 เลข-ผู้ผลิต : BD1979 วัสดุ : 1-05-001-0203 TR..SEAL.250 KVA.3P.22-0.4/0.23 KV.DYN11
 WBS : เลขที่สัญญา : บริษัทผู้ผลิต : VISTA TRAF0
 วัตถุประสงค์ (KVO11) : เลขที่อนุมัติโครงการ (KVO11) : ประเภททรัพย์สิน : หม้อแปลงไฟฟ้า สิทธิ์ : 460440501 / 0
 ระบุระดับ : 0 ปี วันที่เริ่มปฏิบัติงาน : วันสิ้นสุดประกัน :

วันที่	สถานะผลิตภัณฑ์	ชื่อสัญญา/สถานที่ตั้ง	ที่เก็บสินค้า	ชื่อสถานที่เก็บสินค้า	กิจกรรม	เลขสารวัสดู	ใบสั่ง	เหตุผล
30.07.2014	Z103	กองคลังพัสดุ 3			ติดตั้ง			
07.08.2014	INPT-F-FA01-TR0081	XX จัดสรรโครงการมทวทวที่ 2 ค.บางนาท. R2			ติดตั้ง			
04.06.2018		คลังพัสดุ นครปฐม	2001	ปฏิบัติงาน. นฐ.	รับคืน	4946998070	2000834463	
31.08.2018	1010							

56

ผู้เข้า : C3NPMMSL03
 โครงการ : PED-400
 โปรแกรม : ZPMR033

การไฟฟ้าส่วนภูมิภาค
 รายงานประวัติการไหลงานของหม้อแปลงรายตัว

วันที่ : 28.04.2026
 เวลา : 18:46:30
 หน้า : 1

เลขที่ผลิตภัณฑ์ : TR33-000020 เลข-ผู้ผลิต : 78486 รหัส : 1-05-001-0009 TR.. 250 KVA. 3 P 22-0.40 KV.DY 11
 WBS : เลขที่สัญญา : บริษัทผู้ผลิต : CHAROENCHAI
 วัสดุหม้อแปลงสูง (KVO11) : วัสดุหม้อแปลงต่ำ (V011) : ประเภทรหัส : ภูมิรตพท. กอนปี 49 สิ้นรหัส : 460561937 / 0
 รับประกัน 2 ปี วันที่เริ่มรับประกัน : 03/05/1990 วันที่สิ้นสุดประกัน : 02/05/1993

วันที่	สถานที่ติดตั้ง	คุณสมบัติสถานที่ติดตั้ง	ที่เก็บสินค้า	ชื่อสถานที่เก็บสินค้า	กิจกรรม	เลขสารวัสด	ใบสั่ง	เหตุผล
31.10.2005	IKCA-F-FA08-TR0055	xx ช่างอำนวยการช่าง ต.บ้านเหนือ	2001	ภูมิรตพท. กอนปี	ติดตั้ง รับคืน	4946395708	2000853253	
26.07.2018	1030	คลังพัสดุ กอญญบุรี	2001	ภูมิรตพท. กอนปี	รับคืน	5002391390		
26.07.2018	1010	คลังพัสดุ นครปฐม	2001	ภูมิรตพท. กอนปี	รับคืน	4946998067	2000834463	
31.08.2018	1010	คลังพัสดุ นครปฐม			ติดตั้ง			
31.08.2018	INPT-F-FA01-TR0081	xx วัสดุบรรจุโครงการรวมศตวรรษที่ 2 ต.บางแพน TR2			ติดตั้ง			
30.01.2019		DCC_หมู่บ้านนนทบุรี 2			ติดตั้ง			
24.01.2023	33XFLA000065323				ติดตั้ง			



การไฟฟ้าส่วนภูมิภาค
PROVINCIAL ELECTRICITY AUTHORITY

บันทึกการตรวจสอบและทดสอบหม้อแปลงระบบจำหน่าย

มป.-11-ป.68

(Report no.)

สาเหตุของการปฏิบัติงาน

<input checked="" type="checkbox"/> (1) รื้อถอนชำรุด	<input type="checkbox"/> (2) รื้อถอนไม่ชำรุด	<input type="checkbox"/> (3) โจรกรรม/ก่อความไม่สงบ	<input type="checkbox"/> (4) สป.ตามวาระ
<input type="checkbox"/> (5) หลังซ่อมเล็กน้อย	<input type="checkbox"/> (6) หลังจ้างซ่อม	<input type="checkbox"/> (7) คงคลังค้างนาน	<input type="checkbox"/> (8) อื่น ๆ.....

1 เฟส 3 เฟส (Seal) 3 เฟส (Con)
 ขนาด..... 250 kVA PEA.56-123324 S/n. BD1979
 ผลิตที่..... VISTA TRAF0 อายุ..... 14 ปี
 โวลต์แรงสูง..... 22000 โวลต์แรงต่ำ..... 400/230
 หม้อแปลงผ่านการซ่อมครั้งที่..... ยังไม่ผ่านการซ่อม

การไฟฟ้า..... ส่วนภูมิภาคจังหวัดนครปฐม
 ถนน..... 25มกรา..... ตำบล..... พระปฐมเจดีย์.....
 อำเภอ..... เมือง..... จังหวัด..... นครปฐม
 สถานที่ตั้งคลัง..... กพจ.นครปฐม
 ทรัพย์สินของ กฟภ. ผู้ใช้ไฟ

1. ค่าความต้านทานของฉนวนที่อุณหภูมิ..... $^{\circ}C$

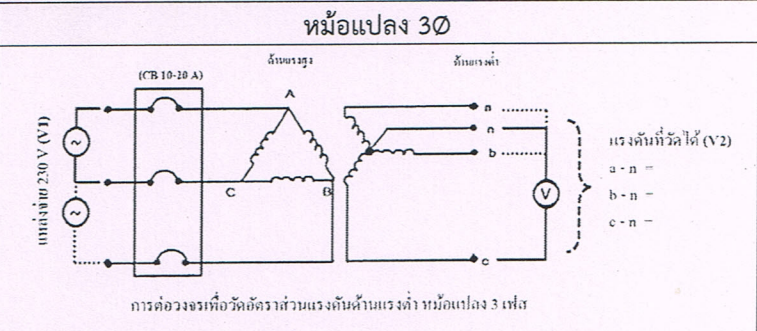
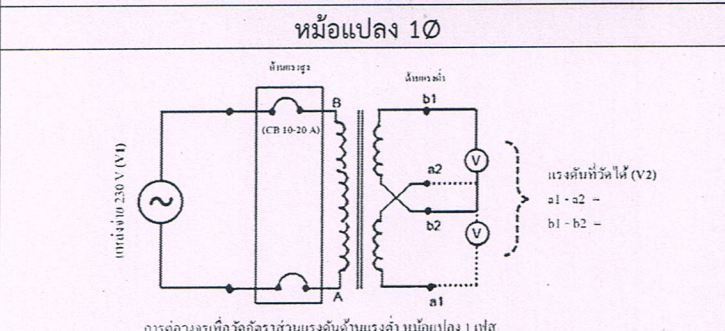
แรงสูง - แรงต่ำ..... 400..... เมกกะโอห์ม	<input type="checkbox"/> ปกติ	<input checked="" type="checkbox"/> ผิดปกติ
แรงสูง - กราวด์..... 400..... เมกกะโอห์ม	<input type="checkbox"/> ปกติ	<input checked="" type="checkbox"/> ผิดปกติ
แรงต่ำ - กราวด์..... 240..... เมกกะโอห์ม	<input type="checkbox"/> ปกติ	<input checked="" type="checkbox"/> ผิดปกติ

2. ค่าความเป็นฉนวนของน้ำมันหม้อแปลง (ไม่ต่ำกว่า 30 kV)

ค่าที่วัดได้..... 19..... เควี/2.5มม.

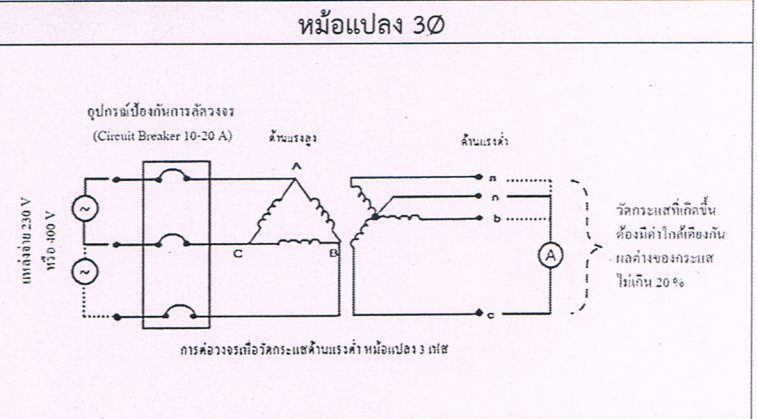
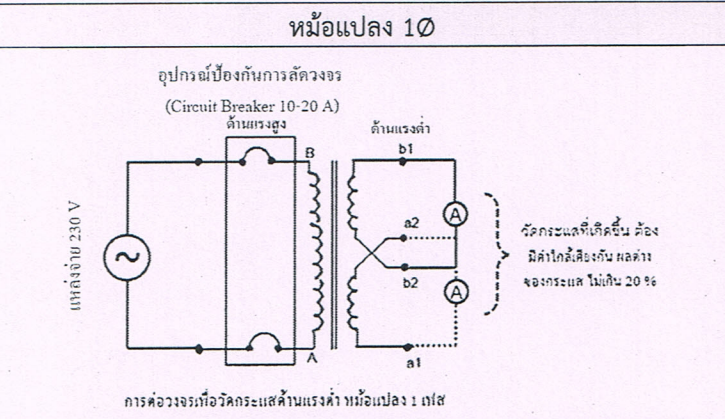
ปกติ ผิดปกติ

3. ค่าอัตราส่วนของแรงดันหม้อแปลง (อ้างอิงตาม * ตารางอัตราส่วนแรงดันของหม้อแปลง)



แรงดันแหล่งจ่ายที่วัดได้ (V1)	Tap	ค่าแรงดันที่วัดได้ (V2) ใช้ทศนิยม 3 ตำแหน่ง			อัตราส่วน = V1/V2			ผลการทดสอบ	
		A (a1-a2)	B (b1-b2)	C	A (a1-a2)	B (b1-b2)	C	ปกติ	ผิดปกติ
	1							<input type="checkbox"/>	<input type="checkbox"/>
	2							<input type="checkbox"/>	<input type="checkbox"/>
400	3	0	0	0				<input type="checkbox"/>	<input checked="" type="checkbox"/>
	4							<input type="checkbox"/>	<input type="checkbox"/>
	5							<input type="checkbox"/>	<input type="checkbox"/>

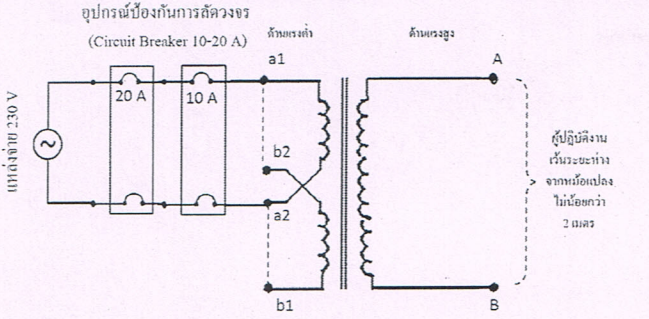
4. ค่าการทดสอบแบบลัดวงจร (ตรวจสอบการกระแสเทียบเคียง)



ผลการทดสอบกระแส ϕ a-n (a1-a2) ค่าที่วัดได้.....แอมป์	<input type="checkbox"/> ปกติ	<input checked="" type="checkbox"/> ผิดปกติ
ผลการทดสอบกระแส ϕ b-n (b1-b2) ค่าที่วัดได้.....แอมป์	<input type="checkbox"/> ปกติ	<input checked="" type="checkbox"/> ผิดปกติ
ผลการทดสอบกระแส ϕ c-n ค่าที่วัดได้.....แอมป์	<input type="checkbox"/> ปกติ	<input checked="" type="checkbox"/> ผิดปกติ

5. ค่าการทดสอบแบบเปิดวงจร (ตรวจสอบการลัดวงจรของขดลวด)

หม้อแปลง 1Ø



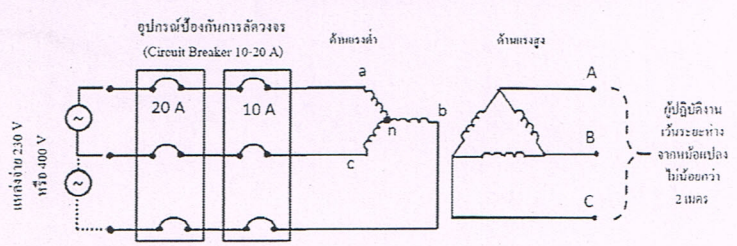
หมายเหตุ : ตรวจสอบระดับน้ำมันให้อยู่ระดับปกติ โดยหม้อแปลง 1 เฟส ป้อนแรงดันระหว่างขั้ว a1 - a2 (ด้านแรงต่ำ) และสลับป้อนแรงดันระหว่างขั้ว b1 - b2 (ด้านแรงต่ำ) เพื่อตรวจสอบการลัดวงจร

ผลการทดสอบ Ø A (a1-a2)

ผลการทดสอบ Ø B (b1-b2)

ผลการทดสอบ Ø C

หม้อแปลง 3Ø



หมายเหตุ : ตรวจสอบระดับน้ำมันให้อยู่ระดับปกติ โดยหม้อแปลง 3 เฟส กรณียใช้แหล่งจ่ายแบบ Single Phase (230V) ป้อนแรงดันระหว่างขั้ว a - n, b - n และ c - n (ด้านแรงต่ำ) เพื่อตรวจสอบการลัดวงจร

ปกติ

ผิดปกติ

ปกติ

ผิดปกติ

ปกติ

ผิดปกติ

6. การตรวจสอบภายนอกของหม้อแปลง

ปกติ ผิดปกติ

(1) กระจกใสสารดูดความชื้น	<input type="checkbox"/>	<input type="checkbox"/>
(2) ถ้วยใส่น้ำมัน	<input type="checkbox"/>	<input type="checkbox"/>
(3) สารดูดความชื้น	<input type="checkbox"/>	<input type="checkbox"/>
(4) บุชชิงแรงสูง	<input checked="" type="checkbox"/>	<input type="checkbox"/>
(5) ปะเก็นบุชชิงแรงสูง	<input checked="" type="checkbox"/>	<input type="checkbox"/>
(6) บุชชิงแรงต่ำ	<input checked="" type="checkbox"/>	<input type="checkbox"/>
(7) ปะเก็นบุชชิงแรงต่ำ	<input checked="" type="checkbox"/>	<input type="checkbox"/>
(8) ตัวปรับแท็ป	<input checked="" type="checkbox"/>	<input type="checkbox"/>
(9) ปะเก็นฝาถัง	<input checked="" type="checkbox"/>	<input type="checkbox"/>
(10) เภจวัดระดับน้ำมัน	<input checked="" type="checkbox"/>	<input type="checkbox"/>
(11) ระดับน้ำมันภายในตัวถังหม้อแปลง	<input checked="" type="checkbox"/>	<input type="checkbox"/>
(12) สีหมายเลข PEA	<input checked="" type="checkbox"/>	<input type="checkbox"/>
(13) สีตัวถังหม้อแปลง	<input checked="" type="checkbox"/>	<input type="checkbox"/>

7. การตรวจสอบสภาพตัวถังของหม้อแปลง

ปกติ

ผิดปกติ (สภาพตัวถังชำรุด ปริแตก ครีบหัก ผิดรูป)

หมายเหตุ : กรณีชำรุดหนักและมีความผิดปกติดังกล่าวเข้าเกณฑ์การพิจารณาให้จำหน่าย

สรุปผลการทดสอบ

หม้อแปลงดี

หม้อแปลงชำรุดเล็กน้อย

หม้อแปลงชำรุดหนัก

หม้อแปลงชำรุดหนักเห็นควรจำหน่าย

หม้อแปลงเสื่อมสภาพตามวาระ/โครงการ/ก่อความไม่สงบ (เข้าเกณฑ์การจำหน่าย)

* ตารางอัตราส่วนแรงดันของหม้อแปลง 1 เฟส

TAP	1Ph. 19000V			1Ph. 22000V			1Ph. 19000V			1Ph. 22000V		
	Min.	CAL	Max.	Min.	CAL	Max.	Min.	CAL	Max.	Min.	CAL	Max.
1	86.31	86.74	87.17	99.93	100.43	100.94	82.71	83.13	83.54	95.77	96.25	96.73
2	84.25	84.67	85.10	97.55	98.04	98.53	80.74	81.15	81.55	93.49	93.96	94.43
3	82.20	82.61	83.02	95.17	95.65	96.13	78.77	79.17	79.56	91.21	91.67	92.13
4	80.14	80.54	80.95	92.79	93.26	93.73	76.80	77.19	77.57	88.93	89.38	89.82
5	78.09	78.48	78.87	90.42	90.87	91.32	74.83	75.21	75.58	86.65	87.08	87.52

* ตารางอัตราส่วนแรงดันของหม้อแปลง 3 เฟส

TAP	3Ph. 22000V			3Ph. 33000V			3Ph. 22000V			3Ph. 33000V		
	Min.	CAL	Max.	Min.	CAL	Max.	Min.	CAL	Max.	Min.	CAL	Max.
1	99.53	100.03	100.53	149.29	150.04	150.79	95.70	96.18	96.66	143.55	144.27	144.99
2	97.16	97.64	98.13	145.73	146.47	147.20	93.42	93.89	94.36	140.13	140.83	141.54
3	94.79	95.26	95.74	142.18	142.89	143.61	91.14	91.60	92.06	136.71	137.40	138.09
4	92.42	92.88	93.35	138.63	139.32	140.02	88.86	89.31	89.76	133.29	133.96	134.63
5	90.05	90.50	90.95	135.07	135.75	136.43	86.58	87.02	87.45	129.88	130.53	131.18

ลงชื่อ.....ผู้ทดสอบ
(นายธนารุฒิ พรานมนัส)
ตำแหน่งพงษ.6 ผมต.กฟจ.เมืองนครปฐม

ลงชื่อ.....ผู้ตรวจสอบ
(นายธนารุฒิ พรานมนัส)
ตำแหน่งพงษ.6 ผมต.กฟจ.เมืองนครปฐม

Check List			เกณฑ์การพิจารณาสภาพหม้อแปลง			
หัวข้อ	ปกติ (✓)	ผิดปกติ (×)	ดี	ชำรุดเล็กน้อย	ชำรุดหนัก	ชำรุดหนักเห็นควรจำหน่าย
1.			✓	×	✓	×
2.			✓	×	×	×
3.			✓	✓	×	×
4.			✓	✓	×	×
5.			✓	✓	×	×
6.			✓	×	×	×
7.			✓	✓	✓	×

การพิจารณาการชำรุด

- **คงคลังเก่าดี** คือ หม้อแปลงที่ทำการตรวจสอบแล้วพบว่า สามารถจ่ายไฟได้ และพร้อมนำไปใช้งาน โดยไม่มี ความผิดปกติในพิกัดหัวข้อการทดสอบนี้ 1-7
- **ชำรุดเล็กน้อย** คือ หม้อแปลงที่ทำการตรวจสอบแล้วพบว่า มีความผิดปกติหัวข้อการทดสอบนี้ 1,2 และ 6 หัวข้อใดหัวข้อหนึ่งเป็นบางส่วน โดยยังมีการแก้ไขแล้วสามารถนำกลับมาใช้งานได้
- **ชำรุดหนัก** คือ หม้อแปลงที่ทำการตรวจสอบแล้วพบว่า ไม่สามารถจ่ายไฟได้ โดยมีความผิดปกติในหัวข้อนี้ 3 เป็นอย่างน้อย
- **ชำรุดหนักเห็นควรจำหน่าย** คือ หม้อแปลงที่ทำการตรวจสอบแล้วพบว่า มีความผิดปกติในหัวข้อนี้ 3 และ 7 เป็นอย่างน้อย (สภาพตัวถังหม้อแปลงชำรุด ปริแตก ครีบหัก ผิดรูป)

56-123324 250kVA ใส่อลูมิเนียม

