



การไฟฟ้าส่วนภูมิภาค
PROVINCIAL ELECTRICITY AUTHORITY

จาก คณะกรรมการสอบหาข้อเท็จจริงหม้อแปลงชำรุด
เลขที่ ก.3 นฐ.(มต) /2569
เรื่อง รายงานผลการสอบหาข้อเท็จจริงหม้อแปลงชำรุด
เรียน ผจก.กฟจ.นครปฐม

ถึง ผจก.กฟจ.นครปฐม
วันที่ 20 พฤษภาคม 2569

ตามอนุมัติแต่งตั้งคณะกรรมการฯ ที่ ก.3 กฟจ.นฐ 33/2569 ลงวันที่ 20 เมษายน 2569
คณะกรรมการฯ ขอรายงานผลการสอบหาข้อเท็จจริงหม้อแปลง หมายเลข PEA 49-005668 Serial No 60459
ขนาด 250 kVA 3 เฟส ระบบ 22000 kV ผลิตภัณท์ CHAROENCHAI ดังนี้

1. ลักษณะงานติดตั้งของหม้อแปลง ของ กฟภ. (หมดประกันฯ) ของ กฟภ. (อยู่ในประกันฯ)
 กฟภ. ให้เช่าหรือยืมเพื่องาน ของผู้ใช้ไฟฟ้า
2. ผลการสอบหาของคณะกรรมการฯ จากกรณี หม้อแปลงชำรุด หม้อแปลงสูญหาย
 - 2.1 หม้อแปลงติดตั้งที่ ม.1 ต.โพรงมะเดื่อ(แยกโรงน้ำหวานตราภบ) ติดตั้งเมื่อวันที่ 29.05.2006
ชำรุดวันที่ 15.11.2025อายุการใช้งาน 20 ปี ได้นำหม้อแปลง ขนาด 250 kVA 3 เฟส หมายเลข PEA
65-001294 Serial No 65020312 ผลิตภัณท์ ASIA TRAF0 ไปติดตั้งแทน
 - 2.2 สติ๊กเกอร์บำรุงรักษาหม้อแปลงที่ตัวถัง มีระบุปี ไม่มี อื่น ๆ
 - 2.3 เอกสารอื่น ๆ ประกอบการพิจารณา รายงานประวัติการใช้งาน เครื่องที่ชำรุด (ZPMR033)
- มป.11 รูปภาพหน้า Serdata รูปถ่ายจำนวน 4 รูป อื่น ๆ
3. สรุป ความคิดเห็นของคณะกรรมการ ฯ
 - 3.1สาเหตุการชำรุดเนื่องจาก ไฟฟ้าผาลงหม้อแปลง
 - 3.2 คณะกรรมการ ฯ เห็นควรให้ ซ่อมไว้ใช้งาน จำหน่ายโดยวิธีการขาย
 จำหน่ายเป็นสูญ ส่งเคลมประกัน
 - 3.3 อื่น ๆ
 - 3.4 กรณีหม้อแปลง กฟภ. ติดตั้งให้เช่า หรือยืม เห็นควร
 คิดค่าซ่อมจากผู้ใช้ไฟ เนื่องจาก
 - ไม่คิดค่าซ่อมจากผู้ใช้ไฟ เนื่องจาก

จึงเรียนมาเพื่อโปรดดำเนินการต่อไป

ลงชื่อ คณะกรรมการฯ

(นายวณภูมิ บำรุงศรี)

ตำแหน่ง รจก.กฟจ.นครปฐม

ลงชื่อ คณะกรรมการฯ

(นายภูกิจ จงประดิษฐ์)

ตำแหน่ง หน.มต.กฟจ.นครปฐม

ลงชื่อ คณะกรรมการฯ

(นายธนาวุฒิ พรานมนัส)

ตำแหน่ง พชง.๖มต.กฟจ.นครปฐม

เลขที่ ก.3 นฐ.(มต) 593/2569

เรียน ออก.บข(ก3)

เพื่อโปรดดำเนินการต่อไป

(นายพิเชฐ อุดมมาศ)

ผจก.กฟจ.นครปฐม

ผู้ใช้ : C3NPMMSL03
 โดเมน : PED-400
 โปรแกรม : ZPMR033

การไฟฟ้าส่วนภูมิภาค
 รายงานประวัติการเข้างานของหม้อแปลงรายตัว

วันที่ : 28.04.2026
 เวลา : 17:38:02
 หน้า : 1

เลขที่ผลิตบัตร : TR65-001294 เลขที่ผู้ผลิต : 65020312 รหัส : 1-05-001-0069 TR..250KVA.3P.22-0.416/0.24KV.DYN11. SC
 WBS : P-TDD02-4-1-NPMB4.0157 เลขที่สัญญา : เลขที่สัญญา : บริษัทผู้ผลิต : ASIA TRAFU
 วัตถุประสงค์ : หม้อแปลงไฟฟ้า สัมพันธ์ : 460664922 / 0
 วัตถุประสงค์ : 21/03/2022 วันที่เริ่มรับประกัน : 20/03/2025
 วันที่รับประกัน : 2 ปี

วันที่	สถานที่ติดตั้ง	ชื่อสัญญาที่ติดตั้ง	ที่เก็บสินค้า	ชื่อสัญญาที่เก็บสินค้า	กิจกรรม	เอกสารวัสดุ	ใบสั่ง	เหตุผล
12.05.2022	1010	คำสั่งผลิต นครปฐม	0001	Dummy Stock	โอน	5003500047		
18.05.2022	1010	คำสั่งผลิต นครปฐม	0001	Dummy Stock	โอน	4964436629		
19.05.2022	1010	คำสั่งผลิต นครปฐม	0001	Dummy Stock	โอน	4964455924	6001133293	
03.10.2022	1011-GISTAG	FL รอสสร้าง GIS TAG - กฟภ. นฐ.			ติดตั้ง			
05.01.2023	33XFIA000039585	DCC ไปถึงข้างพระปรางค์วัดอรุณ รร.ศปท			ติดตั้ง			
09.04.2024	1010	คำสั่งผลิต นครปฐม	2001	นับที่กฟภ. นฐ.	รื้อถอน	4974066466	2001466923	การดำเนินงานปกติ
09.04.2024	3373XF000005897	DCC_ม.1 ต. ปรุงงมะเดื่อ(แยก)โรงนี้ช่วงงานตรวจ			รื้อถอน			
15.11.2025	1010	คำสั่งผลิต นครปฐม	1001	ณ. ภูโตอรัญก. นฐ.	ติดตั้ง	4982263981		การดำเนินงานปกติ
15.11.2025	1010	คำสั่งผลิต นครปฐม	1001	ณ. ภูโตอรัญก. นฐ.	โอน	4982263960	2001555203	



การไฟฟ้าส่วนภูมิภาค
PROVINCIAL ELECTRICITY AUTHORITY

บันทึกการตรวจสอบและทดสอบหม้อแปลงระบบจำหน่าย

มป.-11-ป.68

(Report no.)

สาเหตุของการปฏิบัติงาน

<input checked="" type="checkbox"/> (1) รื้อถอนชำรุด	<input type="checkbox"/> (2) รื้อถอนไม่ชำรุด	<input type="checkbox"/> (3) โจจรกรรม/ก่อความไม่สงบ	<input type="checkbox"/> (4) สป.ตามวาระ
<input type="checkbox"/> (5) หลังซ่อมเล็กน้อย	<input type="checkbox"/> (6) หลังจ้างซ่อม	<input type="checkbox"/> (7) คงคลังค้างนาน	<input type="checkbox"/> (8) อื่น ๆ.....

1 เฟส 3 เฟส (Seal) 3 เฟส (Con)
 ขนาด... 250 kVA PEA.49-005668 S/n. 60459
 ผลิตที่... CHAROENCHAI อายุ... 20 ปี
 โวลต์แรงสูง... 22000 โวลต์แรงต่ำ... 400/230
 หม้อแปลงผ่านการซ่อมครั้งที่..... ยังไม่ผ่านการซ่อม

การไฟฟ้า ส่วนภูมิภาคจังหวัดนครปฐม
 ถนน... 25มกรา ตำบล... พระปฐมเจดีย์
 อำเภอ... เมือง จังหวัด... นครปฐม
 สถานที่คงคลัง... กฟจ.นครปฐม
 ทรัพย์สินของ กฟภ. ผู้ใช้ไฟ

1. ค่าความต้านทานของฉนวนที่อุณหภูมิ 20°C

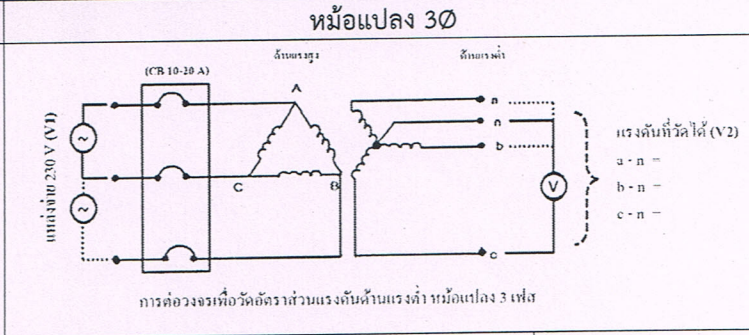
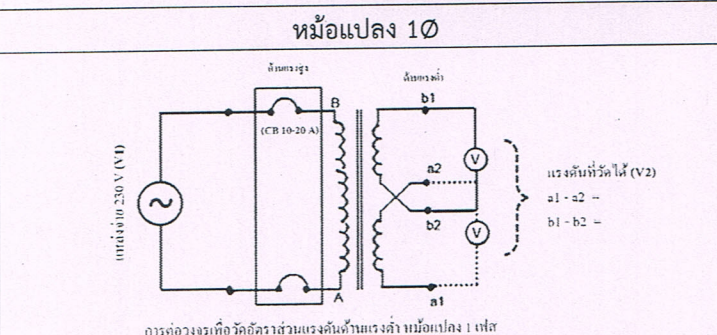
แรงสูง - แรงต่ำ..... 1.6..... เมกกะโอห์ม	<input type="checkbox"/> ปกติ	<input checked="" type="checkbox"/> ผิดปกติ
แรงสูง - กราวด์..... 2.3..... เมกกะโอห์ม	<input type="checkbox"/> ปกติ	<input checked="" type="checkbox"/> ผิดปกติ
แรงต่ำ - กราวด์..... 0..... เมกกะโอห์ม	<input type="checkbox"/> ปกติ	<input checked="" type="checkbox"/> ผิดปกติ

2. ค่าความเป็นฉนวนของน้ำมันหม้อแปลง (ไม่ต่ำกว่า 30 kV)

ค่าที่วัดได้..... 18..... เควี/2.5มม.

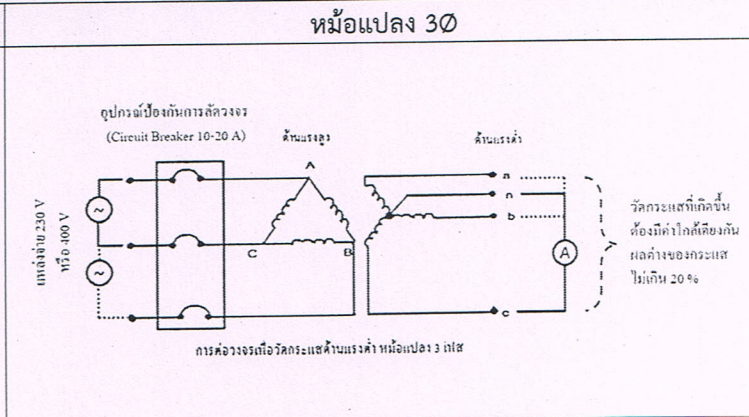
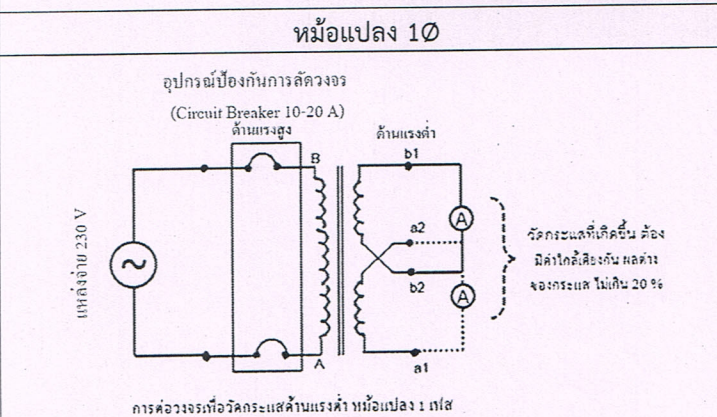
ปกติ ผิดปกติ

3. ค่าอัตราส่วนของแรงดันหม้อแปลง (อ้างอิงตาม * ตารางอัตราส่วนแรงดันของหม้อแปลง)



แรงดันแหล่งจ่ายที่วัดได้ (V1)	Tap	ค่าแรงดันที่วัดได้ (V2) ใช้ทศนิยม 3 ตำแหน่ง			อัตราส่วน = V1/V2			ผลการทดสอบ	
		A (a1-a2)	B (b1-b2)	C	A (a1-a2)	B (b1-b2)	C	ปกติ	ผิดปกติ
	1							<input type="checkbox"/>	<input type="checkbox"/>
	2							<input type="checkbox"/>	<input type="checkbox"/>
400	3	0	0	2.6				<input type="checkbox"/>	<input checked="" type="checkbox"/>
	4							<input type="checkbox"/>	<input type="checkbox"/>
	5							<input type="checkbox"/>	<input type="checkbox"/>

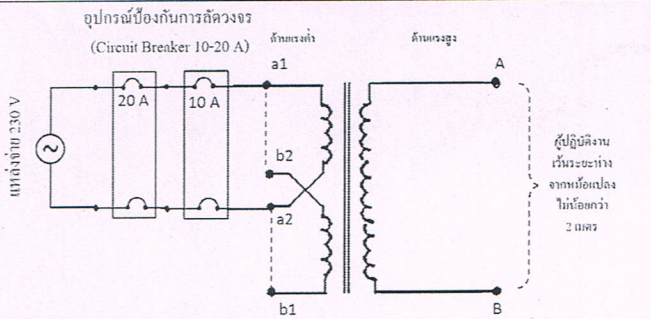
4. ค่าการทดสอบแบบลัดวงจร (ตรวจสอบการกระแสเทียบเคียง)



ผลการทดสอบกระแส 0 a-n (a1-a2) ค่าที่วัดได้..... 0.....แอมป์	<input type="checkbox"/> ปกติ	<input checked="" type="checkbox"/> ผิดปกติ
ผลการทดสอบกระแส 0 b-n (b1-b2) ค่าที่วัดได้..... 0.....แอมป์	<input type="checkbox"/> ปกติ	<input checked="" type="checkbox"/> ผิดปกติ
ผลการทดสอบกระแส 0 c-n ค่าที่วัดได้..... 1.....แอมป์	<input type="checkbox"/> ปกติ	<input checked="" type="checkbox"/> ผิดปกติ

5. ค่าการทดสอบแบบเปิดวงจร (ตรวจสอบการลัดวงจรของขดลวด)

หม้อแปลง 10



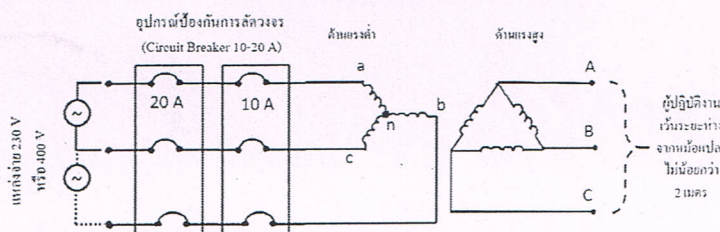
หมายเหตุ : ตรวจสอบระดับน้ำมันให้อยู่ระดับปกติ โดยหม้อแปลง 1 เฟส ป้อนแรงดันระหว่างขั้ว a1 - a2 (ด้านแรงต่ำ) และสลับป้อนแรงดันระหว่างขั้ว b1 - b2 (ด้านแรงต่ำ) เพื่อตรวจสอบการลัดวงจร

ผลการทดสอบ 0 A (a1-a2)

ผลการทดสอบ 0 B (b1-b2)

ผลการทดสอบ 0 C

หม้อแปลง 30



หมายเหตุ : ตรวจสอบระดับน้ำมันให้อยู่ระดับปกติ โดยหม้อแปลง 3 เฟส กรณี่ใช้แหล่งจ่ายแบบ Single Phase (230V) ป้อนแรงดันระหว่างขั้ว a - n, b - n และ c - n (ด้านแรงต่ำ) เพื่อตรวจสอบการลัดวงจร

ปกติ

ผิดปกติ

ปกติ

ผิดปกติ

ปกติ

ผิดปกติ

6. การตรวจสอบภายนอกของหม้อแปลง

ปกติ ผิดปกติ

(1) กระจกใสสารดูดความชื้น	<input type="checkbox"/>	<input type="checkbox"/>
(2) ถ้วยใส่น้ำมัน	<input type="checkbox"/>	<input type="checkbox"/>
(3) สารดูดความชื้น	<input type="checkbox"/>	<input type="checkbox"/>
(4) บุขซึ่งแรงสูง	<input checked="" type="checkbox"/>	<input type="checkbox"/>
(5) ปะเก็นบุขซึ่งแรงสูง	<input checked="" type="checkbox"/>	<input type="checkbox"/>
(6) บุขซึ่งแรงต่ำ	<input checked="" type="checkbox"/>	<input type="checkbox"/>
(7) ปะเก็นบุขซึ่งแรงต่ำ	<input checked="" type="checkbox"/>	<input type="checkbox"/>
(8) ตัวปรับแท๊ป	<input checked="" type="checkbox"/>	<input type="checkbox"/>
(9) ปะเก็นฝาถัง	<input checked="" type="checkbox"/>	<input type="checkbox"/>
(10) เกจวัดระดับน้ำมัน	<input checked="" type="checkbox"/>	<input type="checkbox"/>
(11) ระดับน้ำมันภายในตัวถังหม้อแปลง	<input checked="" type="checkbox"/>	<input type="checkbox"/>
(12) สีหมายเลข PEA	<input checked="" type="checkbox"/>	<input type="checkbox"/>
(13) สีตัวถังหม้อแปลง	<input checked="" type="checkbox"/>	<input type="checkbox"/>

7. การตรวจสอบสภาพตัวถังของหม้อแปลง

ปกติ

ผิดปกติ (สภาพตัวถังชำรุด ปริแตก ครีบหัก ผิดรูป)

หมายเหตุ : กรณีชำรุดหนักและมีความผิดปกติดังกล่าวเข้าเกณฑ์การพิจารณาให้จำหน่าย

สรุปผลการทดสอบ

หม้อแปลงดี

หม้อแปลงชำรุดเล็กน้อย

หม้อแปลงชำรุดหนัก

หม้อแปลงชำรุดหนักเห็นควรจำหน่าย

หม้อแปลงเสื่อมสภาพตามวาระ/โครงการ/ก่อความไม่สงบ (เข้าเกณฑ์การจำหน่าย)

* ตารางอัตราส่วนแรงดันของหม้อแปลง 1 เฟส

TAP	1Ph. 19000V			1Ph. 22000V			1Ph. 19000V			1Ph. 22000V		
	Min.	CAL	Max.	Min.	CAL	Max.	Min.	CAL	Max.	Min.	CAL	Max.
1	86.31	86.74	87.17	99.93	100.43	100.94	82.71	83.13	83.54	95.77	96.25	96.73
2	84.25	84.67	85.10	97.55	98.04	98.53	80.74	81.15	81.55	93.49	93.96	94.43
3	82.20	82.61	83.02	95.17	95.65	96.13	78.77	79.17	79.56	91.21	91.67	92.13
4	80.14	80.54	80.95	92.79	93.26	93.73	76.80	77.19	77.57	88.93	89.38	89.82
5	78.09	78.48	78.87	90.42	90.87	91.32	74.83	75.21	75.58	86.65	87.08	87.52

* ตารางอัตราส่วนแรงดันของหม้อแปลง 3 เฟส

TAP	3Ph. 22000V			3Ph. 33000V			3Ph. 22000V			3Ph. 33000V		
	Min.	CAL	Max.	Min.	CAL	Max.	Min.	CAL	Max.	Min.	CAL	Max.
1	99.53	100.03	100.53	149.29	150.04	150.79	95.70	96.18	96.66	143.55	144.27	144.99
2	97.16	97.64	98.13	145.73	146.47	147.20	93.42	93.89	94.36	140.13	140.83	141.54
3	94.79	95.26	95.74	142.18	142.89	143.61	91.14	91.60	92.06	136.71	137.40	138.09
4	92.42	92.88	93.35	138.63	139.32	140.02	88.86	89.31	89.76	133.29	133.96	134.63
5	90.05	90.50	90.95	135.07	135.75	136.43	86.58	87.02	87.45	129.88	130.53	131.18

ลงชื่อ.....ผู้ทดสอบ
(นายธนาวุฒิ พรานมนัส)

ตำแหน่งพง.6 ผมต.กฟจ.เมืองนครปฐม

ลงชื่อ.....ผู้ตรวจสอบ
(นายธนาวุฒิ พรานมนัส)

ตำแหน่งพง.6 ผมต.กฟจ.เมืองนครปฐม

การพิจารณาการชำรุด

- **คงคลังเก่า** คือ หม้อแปลงที่ทำการตรวจสอบแล้วพบว่า สามารถจ่ายไฟได้ และพร้อมนำไปใช้งาน โดยไม่มี ความผิดปกติใดๆพบจากการทดสอบที่ 1-7
- **ชำรุดเล็กน้อย** คือ หม้อแปลงที่ทำการตรวจสอบแล้วพบว่า มีความผิดปกติจากการทดสอบที่ 1,2 และ 6 หรือใดหรือข้อหนึ่งเป็นขงข้อย โดยสามารถแก้ไขด้วยการปรับค่าใช้จนได้ปกติ
- **ชำรุดหนัก** คือ หม้อแปลงที่ทำการตรวจสอบแล้วพบว่า ไม่สามารถจ่ายไฟได้ โดยมีความผิดปกติที่ข้อที่ 3 เป็นอย่างน้อย
- **ชำรุดหนักเห็นควรจำหน่าย** คือ หม้อแปลงที่ทำการตรวจสอบแล้วพบว่า มีความผิดปกติที่ข้อที่ 3 และ 7 เป็นอย่างน้อย (สภาพตัวถังหม้อแปลงชำรุด ปริแตก ครีบหัก ผิดรูป)

Check List		เกณฑ์การพิจารณาสภาพหม้อแปลง				
หัวข้อ	ปกติ (✓)	ผิดปกติ (×)	ดี	ชำรุดเล็กน้อย	ชำรุดหนัก	ชำรุดหนักเห็นควรจำหน่าย
1.	✓	×	✓	×	×	×
2.	✓	×	✓	×	×	×
3.	✓	×	×	×	×	×
4.	✓	×	×	×	×	×
5.	✓	×	×	×	×	×
6.	✓	×	×	×	×	×
7.	✓	×	×	×	×	×

49-005668 250kVA

