



การไฟฟ้าส่วนภูมิภาค
PROVINCIAL ELECTRICITY AUTHORITY

จาก คณะกรรมการสอบหาข้อเท็จจริงหม้อแปลงชำรุด
เลขที่ ก.3 นฐ.(มต) /2569
เรื่อง รายงานผลการสอบหาข้อเท็จจริงหม้อแปลงชำรุด
เรียน ผจก.กฟจ.นครปฐม

ถึง ผจก.กฟจ.นครปฐม
วันที่ 20 พฤษภาคม 2569

ตามอนุมัติแต่งตั้งคณะกรรมการฯ ที่ ก.3 กฟจ.นฐ 33/2569 ลงวันที่ 20 เมษายน 2569
คณะกรรมการฯ ขอรายงานผลการสอบหาข้อเท็จจริงหม้อแปลง หมายเลข PEA 42-005269 Serial No
990715028ขนาด 30 kVA 1 เฟส ระบบ 22000 kV ผลิตภัณฑ์ SIVALEE ดังนี้

1. ลักษณะงานติดตั้งของหม้อแปลง ของ กฟภ. (หมดประกันฯ) ของ กฟภ. (อยู่ในประกันฯ)
 กฟภ. ให้เช่าหรือยืมเพื่อใช้งาน ของผู้ใช้ไฟฟ้า
2. ผลการสอบหาของคณะกรรมการฯ จากกรณี หม้อแปลงชำรุด หม้อแปลงสูญหาย
 - 2.1 หม้อแปลงติดตั้งที่ ม.8 ตอนยายหอม ติดตั้งเมื่อวันที่ 01.01.2006 ชำรุดวันที่ ชำรุดก่อน
ขึ้นระบบอายุการใช้งาน 27 ปี ได้นำหม้อแปลง ขนาด - kVA - เฟส หมายเลข PEA - Serial No -
ผลิตภัณฑ์ - ไปติดตั้งแทน
 - 2.2 สติ๊กเกอร์บำรุงรักษาหม้อแปลงที่ตัวถัง มีระบุปี ไม่มี อื่น ๆ
 - 2.3 เอกสารอื่น ๆ ประกอบการพิจารณา รายงานประวัติการใช้งาน เครื่องที่ชำรุด (ZPMR033)
- มป.11 รูปภาพหน้า Serdata รูปถ่ายจำนวน 4 รูป อื่น ๆ
3. สรุป ความคิดเห็นของคณะกรรมการ ฯ
 - 3.1 สาเหตุการชำรุดเนื่องจาก ไฟฟ้าลัดหม้อแปลง
 - 3.2 คณะกรรมการ ฯ เห็นควรให้ ช่อมไว้ใช้งาน จำหน่ายโดยวิธีการขาย
 จำหน่ายเป็นสูญ ส่งเคลมประกัน
 - 3.3 อื่น ๆ
 - 3.4 กรณีหม้อแปลง กฟภ. ติดตั้งให้เช่า หรือยืม เห็นควร
 คิดค่าช่อมจากผู้ใช้ไฟ เนื่องจาก
 - ไม่คิดค่าช่อมจากผู้ใช้ไฟ เนื่องจาก

จึงเรียนมาเพื่อโปรดดำเนินการต่อไป

ลงชื่อ คณะกรรมการฯ
(นายวันภูมิ บำรุงศรี)

ตำแหน่ง รจก.กฟจ.นครปฐม

ลงชื่อ คณะกรรมการฯ

(นายภูกิจ จงประดิษฐ์)

ตำแหน่ง ผ.มต.กฟจ.นครปฐม

ลงชื่อ คณะกรรมการฯ

(นายธนาวุฒิ พรานมนัส)

ตำแหน่ง พง.๖ผมต.กฟจ.นครปฐม

เลขที่ ก.3 นฐ.(มต) 549 /2569
เรียน ออก.บข(ก3)
เพื่อโปรดดำเนินการต่อไป

(นายพิเชฐ ออณมาศ)
ผจก.กฟจ.นครปฐม

SCAN

วันที่ ๒๒ พ.ค. ๒๕๖๙

ผู้ใช้ : CSNPMMSL03
 ควบคุมรหัส : PED-400
 โปรแกรม : ZPMR033

การไฟฟ้าส่วนภูมิภาค
 รายงานประวัติการใช้งานของหม้อแปลงรายตัว

วันที่ : 21.04.2026
 เวลา : 17:29:42
 หน้า : 1

เลขที่ผลิตภณฑ์ : TR42-005269
 WBS :
 วัสดุและงานบริการสูง (KVo11) :
 วันที่เริ่มรับประกัน :

เลข-ผู้ผลิต : 990715028
 เลขที่สัญญา :
 วัสดุและงานบริการสูง (KVo11) :
 วันที่เริ่มรับประกัน :
 วัสดุ : 1-05-000-0002 TR.. 30 KVA. 1 P 3 W.22-0.46-0.23 KV.
 บริษัทผู้ผลิต : SIVALEE
 ประเภททรัพย์สิน : อุปกรณ์พก. กอนปี 49 ลิขสิทธิ์ : 460116854 / 0
 วันสิ้นสุดประกัน :

วันที่	สถานที่ติดตั้ง	ชื่อธิบายสถานที่ติดตั้ง	ที่เก็บสินค้า	ชื่อธิบายที่เก็บสินค้า	กิจกรรม	เอกสารวัดตุ	ใบสั่ง	เหตุผล
31.10.2005	INPT-F-FA09-TR0028	xx ม.4 ต.คอนทรายทอง(ริมถนนสายบ้านแพ้ว)			ติดตั้งตู้คอน			
19.05.2015	INPU-F-FA02-TR0085	xx-ม.5หนองงูเห่า			ติดตั้งตู้คอน			
08.08.2020	1010	คลังพัสดุ นครปฐม	2001	ปฏิบัติงานพก. นฐ.	ติดตั้งตู้คอน	4957043838	2001070363	
21.09.2020	1010	คลังพัสดุ นครปฐม	2001	ปฏิบัติงานพก. นฐ.	ติดตั้งตู้คอน	4957702892	2001085968	
11.11.2020	1010	คลังพัสดุ นครปฐม						
01.08.2022	1011-GISTAG	FL รตสร้าง GIS TAG - พวก. นฐ.						
30.05.2024	1010	คลังพัสดุ นครปฐม	2001	ปฏิบัติงานพก. นฐ.	ติดตั้งตู้คอน	4974730438	2001479806	อุปกรณ์ชำรุดเสียหาย
30.05.2024	1010							



การไฟฟ้าส่วนภูมิภาค
PROVINCIAL ELECTRICITY AUTHORITY

บันทึกการตรวจสอบและทดสอบหม้อแปลงระบบจำหน่าย

มป.-11-ป.68

(Report no.)

สาเหตุของการปฏิบัติงาน

- (1) รื้อถอนชำรุด (2) รื้อถอนไม่ชำรุด (3) โจจรกรรม/ก่อความไม่สงบ (4) สป.ตามวาระ
- (5) หลังซ่อมเล็กน้อย (6) หลังจ้างซ่อม (7) คงคลังค้างนาน (8) อื่น ๆ.....

1 เฟส 3 เฟส (Seal) 3 เฟส (Con)
ขนาด..... 30 kVA PEA.42-005269 S/n..... 990715028
ผลิตภัณฑ์..... SIVALEE อายุ..... 21 ปี
โวลต์แรงสูง..... 22000 โวลต์แรงต่ำ..... 460/230
 หม้อแปลงผ่านการซ่อมครั้งที่..... ยังไม่ผ่านการซ่อม

การไฟฟ้า..... ส่วนภูมิภาคจังหวัดนครปฐม
ถนน..... 25มกรา ตำบล..... พระปฐมเจดีย์.....
อำเภอ..... เมือง..... จังหวัด..... นครปฐม.....
สถานที่คงคลัง..... กฟจ.นครปฐม.....
ทรัพย์สินของ กฟผ. ผู้ใช้ไฟ

1. ค่าความต้านทานของฉนวนที่อุณหภูมิ 33°C

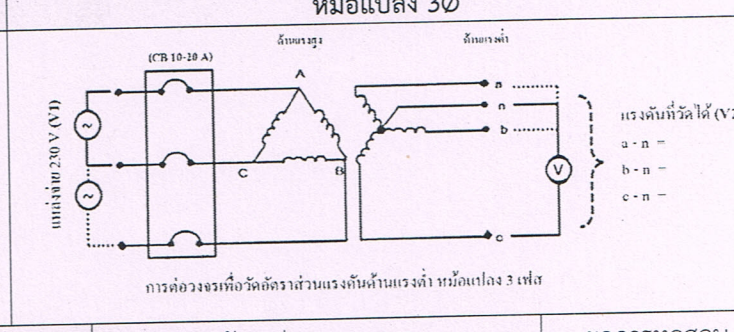
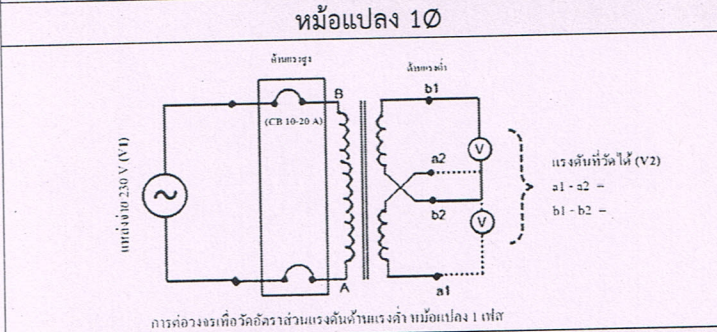
แรงสูง - แรงต่ำ..... 25..... เมกกะโอห์ม	<input type="checkbox"/>	<input checked="" type="checkbox"/>
แรงสูง - กราวด์..... 0..... เมกกะโอห์ม	<input type="checkbox"/>	<input checked="" type="checkbox"/>
แรงต่ำ - กราวด์..... 10..... เมกกะโอห์ม	<input type="checkbox"/>	<input checked="" type="checkbox"/>

2. ค่าความเป็นฉนวนของน้ำมันหม้อแปลง (ไม่ต่ำกว่า 30 kV)

ค่าที่วัดได้..... 19 เควี/2.5มม.

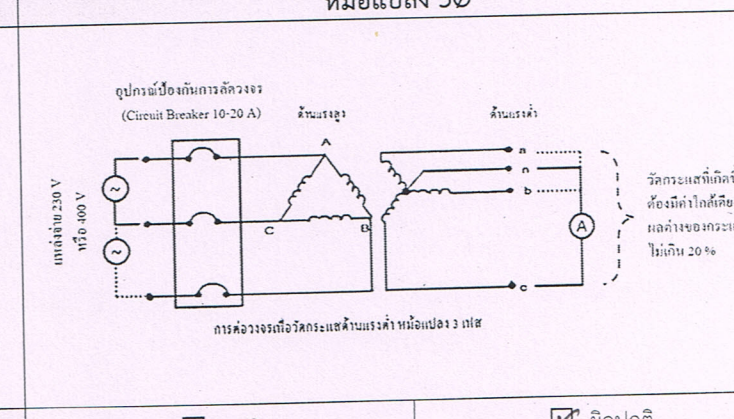
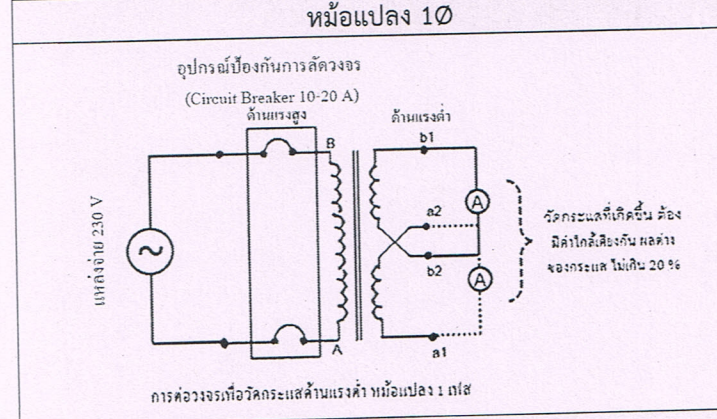
ปกติ ผิดปกติ

3. ค่าอัตราส่วนของแรงดันหม้อแปลง (อ้างอิงตาม * ตารางอัตราส่วนแรงดันของหม้อแปลง)



แรงดันแหล่งจ่ายที่วัดได้ (V1)	Tap	ค่าแรงดันที่วัดได้ (V2) ใช้ทศนิยม 3 ตำแหน่ง			อัตราส่วน = V1/V2			ผลการทดสอบ	
		A (a1-a2)	B (b1-b2)	C	A (a1-a2)	B (b1-b2)	C	ปกติ	ผิดปกติ
400	1							<input type="checkbox"/>	<input type="checkbox"/>
	2							<input type="checkbox"/>	<input type="checkbox"/>
	3	2.02	2.06					<input type="checkbox"/>	<input checked="" type="checkbox"/>
	4							<input type="checkbox"/>	<input type="checkbox"/>
	5							<input type="checkbox"/>	<input type="checkbox"/>

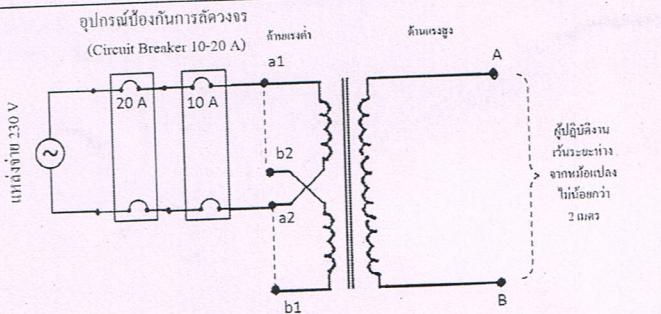
4. ค่าการทดสอบแบบลัดวงจร (ตรวจสอบการกระแสเทียบเคียง)



ผลการทดสอบกระแส 0 a-n (a1-a2) ค่าที่วัดได้.....แอมป์	<input type="checkbox"/>	<input checked="" type="checkbox"/>
ผลการทดสอบกระแส 0 b-n (b1-b2) ค่าที่วัดได้.....แอมป์	<input type="checkbox"/>	<input checked="" type="checkbox"/>
ผลการทดสอบกระแส 0 c-n ค่าที่วัดได้.....แอมป์	<input type="checkbox"/>	<input type="checkbox"/>

5. ค่าการทดสอบแบบเปิดวงจร (ตรวจสอบการลัดวงจรของขดลวด)

หม้อแปลง 10



หมายเหตุ : ตรวจสอบระดับน้ำมันให้อยู่ระดับปกติ โดยหม้อแปลง 1 เฟส ป้อนแรงดันระหว่างขั้ว a1 - a2 (ด้านแรงต่ำ) และสลับป้อนแรงดันระหว่างขั้ว b1 - b2 (ด้านแรงต่ำ) เพื่อตรวจสอบการลัดวงจร

ผลการทดสอบ 0 A (a1-a2)

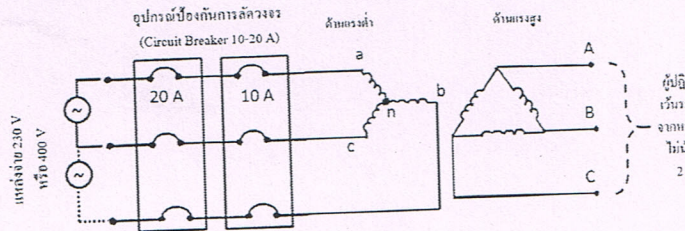
ผลการทดสอบ 0 B (b1-b2)

ผลการทดสอบ 0 C

6. การตรวจสอบภายนอกของหม้อแปลง

	ปกติ	ผิดปกติ
(1) กระจกใสสารดูดความชื้น	<input type="checkbox"/>	<input type="checkbox"/>
(2) ถ้วยใส่น้ำมัน	<input type="checkbox"/>	<input type="checkbox"/>
(3) สารดูดความชื้น	<input type="checkbox"/>	<input type="checkbox"/>
(4) บุขซึ่งแรงสูง	<input checked="" type="checkbox"/>	<input type="checkbox"/>
(5) ปะเก็นบุขซึ่งแรงสูง	<input checked="" type="checkbox"/>	<input type="checkbox"/>
(6) บุขซึ่งแรงต่ำ	<input checked="" type="checkbox"/>	<input type="checkbox"/>
(7) ปะเก็นบุขซึ่งแรงต่ำ	<input checked="" type="checkbox"/>	<input type="checkbox"/>
(8) ตัวปรับแท๊ป	<input checked="" type="checkbox"/>	<input type="checkbox"/>
(9) ปะเก็นฝาถัง	<input checked="" type="checkbox"/>	<input type="checkbox"/>
(10) เกลวัดระดับน้ำมัน	<input checked="" type="checkbox"/>	<input type="checkbox"/>
(11) ระดับน้ำมันภายในตัวถังหม้อแปลง	<input checked="" type="checkbox"/>	<input type="checkbox"/>
(12) สีหมายเลข PEA	<input checked="" type="checkbox"/>	<input type="checkbox"/>
(13) สีตัวถังหม้อแปลง	<input checked="" type="checkbox"/>	<input type="checkbox"/>

หม้อแปลง 30



หมายเหตุ : ตรวจสอบระดับน้ำมันให้อยู่ระดับปกติ โดยหม้อแปลง 3 เฟส กรณีใช้แหล่งจ่ายแบบ Single Phase (230V) ป้อนแรงดันระหว่างขั้ว a - n, b - n และ c - n (ด้านแรงต่ำ) เพื่อตรวจสอบการลัดวงจร

ปกติ

ผิดปกติ

ปกติ

ผิดปกติ

ปกติ

ผิดปกติ

7. การตรวจสอบสภาพตัวถังของหม้อแปลง

ปกติ

ผิดปกติ (สภาพตัวถังชำรุด ปริแตก ครีบหัก ผิดรูป)

หมายเหตุ : กรณีชำรุดหนักและมีความผิดปกติดังกล่าวเข้าเกณฑ์การพิจารณาให้จำหน่าย

สรุปผลการทดสอบ

หม้อแปลงดี

หม้อแปลงชำรุดเล็กน้อย

หม้อแปลงชำรุดหนัก

หม้อแปลงชำรุดหนักเห็นควรจำหน่าย

หม้อแปลงเสื่อมสภาพตามวาระ/โจจรกรรม/ก่อความไม่สงบ (เข้าเกณฑ์การจำหน่าย)

* ตารางอัตราส่วนแรงดันของหม้อแปลง 1 เฟส

TAP	1Ph. 19000V			1Ph. 22000V			1Ph. 19000V			1Ph. 22000V		
	460/230V			460/230V			480/240V			480/240V		
	Min.	CAL	Max.	Min.	CAL	Max.	Min.	CAL	Max.	Min.	CAL	Max.
1	86.31	86.74	87.17	99.93	100.43	100.94	82.71	83.13	83.54	95.77	96.25	96.73
2	84.25	84.67	85.10	97.55	98.04	98.53	80.74	81.15	81.55	93.49	93.96	94.43
3	82.20	82.61	83.02	95.17	95.65	96.13	78.77	79.17	79.56	91.21	91.67	92.13
4	80.14	80.54	80.95	92.79	93.26	93.73	76.80	77.19	77.57	88.93	89.38	89.82
5	78.09	78.48	78.87	90.42	90.87	91.32	74.83	75.21	75.58	86.65	87.08	87.52

* ตารางอัตราส่วนแรงดันของหม้อแปลง 3 เฟส

TAP	3Ph. 22000V			3Ph. 33000V			3Ph. 22000V			3Ph. 33000V		
	400/230V			400/230V			416/240V			416/240V		
	Min.	CAL	Max.	Min.	CAL	Max.	Min.	CAL	Max.	Min.	CAL	Max.
1	99.53	100.03	100.53	149.29	150.04	150.79	95.70	96.18	96.66	143.55	144.27	144.99
2	97.16	97.64	98.13	145.73	146.47	147.20	93.42	93.89	94.36	140.13	140.83	141.54
3	94.79	95.26	95.74	142.18	142.89	143.61	91.14	91.60	92.06	136.71	137.40	138.09
4	92.42	92.88	93.35	138.63	139.32	140.02	88.86	89.31	89.76	133.29	133.96	134.63
5	90.05	90.50	90.95	135.07	135.75	136.43	86.58	87.02	87.45	129.88	130.53	131.18

ลงชื่อ.....ผู้ทดสอบ
(นายธนาวุฒิ พรานมนัส)
ตำแหน่งพง.6 ผมต.กฟจ.เมืองนครปฐม

ลงชื่อ.....ผู้ตรวจสอบ
(นายธนาวุฒิ พรานมนัส)
ตำแหน่งพง.6 ผมต.กฟจ.เมืองนครปฐม

Check List			เกณฑ์การพิจารณาสภาพหม้อแปลง			
หัวข้อ	ปกติ (✓)	ผิดปกติ (×)	ดี	ชำรุดเล็กน้อย	ชำรุดหนัก	ชำรุดหนักเห็นควรจำหน่าย
1.	✓	×	✓	×	×	×
2.	✓	×	✓	×	×	×
3.	✓	✓	✓	×	×	×
4.	✓	✓	✓	×	×	×
5.	✓	×	✓	×	×	×
6.	✓	×	✓	×	×	×
7.	✓	✓	✓	✓	✓	×

การพิจารณาการชำรุด

- คงถึงเก่า คือ หม้อแปลงที่ทำการตรวจสอบแล้วพบว่า สามารถจ่ายไฟได้ และพร้อมนำไปใช้งาน โดยไม่มี ความผิดปกติพบหัวข้อการทดสอบที่ 1-7
- ชำรุดเล็กน้อย คือ หม้อแปลงที่ทำการตรวจสอบแล้วพบว่า มีความผิดปกติหัวข้อการทดสอบที่ 1,2 และ 6 หัวข้อใดหัวข้อหนึ่งเป็นอย่างน้อย โดยถ้ามีการแก้ไขแล้วสามารถนำกลับมาใช้งานได้ปกติ
- ชำรุดหนัก คือ หม้อแปลงที่ทำการตรวจสอบแล้วพบว่า ไม่สามารถจ่ายไฟได้ โดยมีความผิดปกติหัวข้อที่ 3 เป็นอย่างน้อย
- ชำรุดหนักเห็นควรจำหน่าย คือ หม้อแปลงที่ทำการตรวจสอบแล้วพบว่า มีความผิดปกติหัวข้อที่ 3 และ 7 เป็นอย่างน้อย (สภาพตัวถังหม้อแปลงชำรุด ปริแตก ครีบหัก ผิดรูป)

42-005269 30kVA

