



การไฟฟ้าส่วนภูมิภาค
PROVINCIAL ELECTRICITY AUTHORITY

จาก คณะกรรมการสอบหาข้อเท็จจริงหม้อแปลงชำรุด
เลขที่ ก.3 นฐ.(มต) /2569
เรื่อง รายงานผลการสอบหาข้อเท็จจริงหม้อแปลงชำรุด
เรียน ผจก.กฟจ.นครปฐม

ถึง ผจก.กฟจ.นครปฐม
วันที่ 20 พฤษภาคม 2569

ตามอนุมัติแต่งตั้งคณะกรรมการฯ ที่ ก.3 กฟจ.นฐ 33/2569 ลงวันที่ 20 เมษายน 2569
คณะกรรมการฯ ขอรายงานผลการสอบหาข้อเท็จจริงหม้อแปลง หมายเลข PEA 40-003066 Serial No 13411
ขนาด 250 kVA 3 เฟส ระบบ 22000 KV ผลิตภัณท์ KITWUTTANA ดังนี้

1. ลักษณะงานติดตั้งของหม้อแปลง ของ กฟภ. (หมดประกันฯ) ของ กฟภ. (อยู่ในประกันฯ)
 กฟภ. ให้เช่าหรือยืมเพื่องาน ของผู้ใช้ไฟฟ้า
2. ผลการสอบหาของคณะกรรมการฯ จากกรณี หม้อแปลงชำรุด หม้อแปลงสูญหาย
 - 2.1 หม้อแปลงติดตั้งที่ ม.7-8 ต.มาบแค(ตรงข้ามบาหลี) ติดตั้งเมื่อวันที่ 01.05.2009 ชำรุด
วันที่ 26.11.2024อายุการใช้งาน 29 ปี ได้นำหม้อแปลง ขนาด 250 kVA 3 เฟส หมายเลข PEA 37-012542 Serial No 373496 ผลิตภัณท์ THAI TRAF0 ไปติดตั้งแทน
 - 2.2 สติ๊กเกอร์บำรุงรักษาหม้อแปลงที่ตัวถัง มีระบุปี ไม่มี อื่น ๆ
 - 2.3 เอกสารอื่น ๆ ประกอบการพิจารณา รายงานประวัติการใช้งาน เครื่องที่ชำรุด (ZPMR033)

มป.11 รูปภาพหน้า Serdata รูปถ่ายจำนวน 4 รูป อื่น ๆ

3. สรุป ความคิดเห็นของคณะกรรมการ ฯ

3.1 สาเหตุการชำรุดเนื่องจาก ฟิวส์ลงหม้อแปลง

3.2 คณะกรรมการ ฯ เห็นควรให้ ช่อมไว้ใช้งาน จำหน่ายโดยวิธีการขาย
 จำหน่ายเป็นสูญ ส่งเคลมประกัน

3.3 อื่น ๆ

3.4 กรณีหม้อแปลง กฟภ. ติดตั้งให้เช่า หรือยืม เห็นควร

คิดค่าช่อมจากผู้ใช้ไฟ เนื่องจาก

ไม่คิดค่าช่อมจากผู้ใช้ไฟ เนื่องจาก

จึงเรียนมาเพื่อโปรดดำเนินการต่อไป

ลงชื่อ คณะกรรมการฯ

(นายวันภูมิ บำรุงศรี)

ตำแหน่ง รจก.กฟจ.นครปฐม

ลงชื่อ คณะกรรมการฯ

(นายภูกิจ จงประดิษฐ์)

ตำแหน่ง ผม.มต.กฟจ.นครปฐม

ลงชื่อ คณะกรรมการฯ

(นายธนาวุฒิ พรานมนัส)

ตำแหน่ง พชง.๖มต.กฟจ.นครปฐม

เลขที่ ก.3 นฐ.(มต) 574 /2569

เรียน ออก.บข(ก3)

เพื่อโปรดดำเนินการต่อไป

(นายพิเชฐ อรุณมาศ)

ผจก.กฟจ.นครปฐม

ผู้ใช้ : G3NPMMSL03
 ใคเลอเนท : PED-400
 โปรแกรม : ZPMR033

การไฟฟ้าส่วนภูมิภาค
 รายงานประวัติการใช้จ่ายของหม้อแปลงรายตัว

วันที่ : 30.04.2026
 เวลา : 12:12:30
 หน้า : 1

เลขที่ผลิตหม้อแปลง : TR37-012542
 เลขผู้ผลิต : 373496
 เลขที่สัญญา :
 ใคเลอเนท : PED-400
 โปรแกรม : ZPMR033
 วันที่เริ่มประกัน :
 วันที่สิ้นสุดประกัน :

วันที่	สถานที่ติดตั้ง	คำอธิบายสถานที่ติดตั้ง	ที่เก็บสินค้า	คำอธิบายที่เก็บสินค้า	กิจกรรม	เอกสารวัสดุ	ใบสั่ง	หมายเหตุ
08.04.2008	ISLY-F-FA09-TR0011	xx ม.5 ศาลายา (สนามกอล์ฟรอยัลแจเมส 8) DCC	1003	ผ.มีเตอร์ฟลอป.พพท	ติดตั้งตู้คอน	4975877330	2001492483	การติดตั้งงานปกติ
24.01.2023	3373XF000001336		1001	ผ.มีเตอร์ฟลอป.นช.	รับคืน	5004328251		
16.08.2024	1050		1001	ผ.มีเตอร์ฟลอป.นช.	โอน	4978019812	2001509876	การติดตั้งงานปกติ
16.08.2024	1050		1001	ผ.มีเตอร์ฟลอป.นช.	โอน			
19.09.2024	1010	ม.7 8 ต.นาบาค (ตรงข้ามบาหลี)						
22.01.2025	3373XF000006522							
22.01.2025	1010							

รหัส : 1-05-001-0009 TR. 250 KVA. 3 P 22-0.40 KV.DY 11
 บริษัทผู้ผลิต : THAI TRAF0
 ประเภททรัพย์สิน : อุปกรณ์ฟก. กอนปี 49 สิบทรัพย์ : 460130776 / 0
 วันที่สิ้นสุดประกัน :



การไฟฟ้าส่วนภูมิภาค
PROVINCIAL ELECTRICITY AUTHORITY

บันทึกการตรวจสอบและทดสอบหม้อแปลงระบบจำหน่าย

มป.-11-ป.68

(Report no.)

สาเหตุของการปฏิบัติงาน

- | | | | |
|--|--|--|--|
| <input checked="" type="checkbox"/> (1) รื้อถอนชำรุด | <input type="checkbox"/> (2) รื้อถอนไม่ชำรุด | <input type="checkbox"/> (3) โจรกรรม/ก่อความไม่สงบ | <input type="checkbox"/> (4) สบ.ตามวาระ |
| <input type="checkbox"/> (5) หลังซ่อมเล็กน้อย | <input type="checkbox"/> (6) หลังจ้างซ่อม | <input type="checkbox"/> (7) คงคลังค้ำนาน | <input type="checkbox"/> (8) อื่น ๆ..... |

1 เฟส 3 เฟส (Seal) 3 เฟส (Con)
 ขนาด.....250 kVA PEA.40-003066 S/n..... 13411
 ผลิตภัณฑ์.....KITWUTTANA อายุ.....29 ปี
 โวลต์แรงสูง.....22000.....โวลต์แรงต่ำ.....400/230
 หม้อแปลงผ่านการซ่อมครั้งที่..... ยังไม่ผ่านการซ่อม

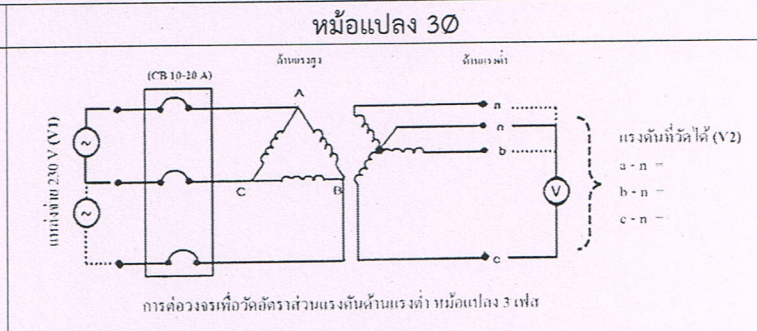
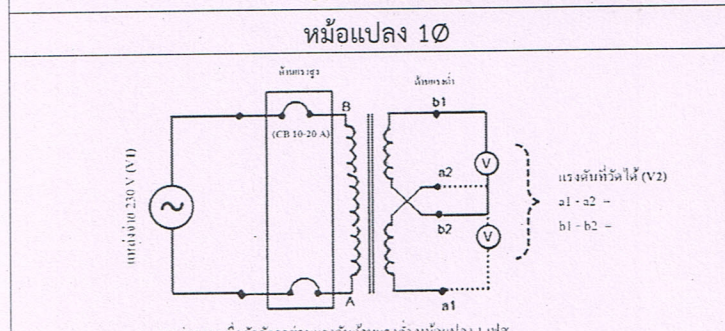
การไฟฟ้า.....ส่วนภูมิภาคจังหวัดนครปฐม
 ถนน.....25มกรา.....ตำบล.....พระปฐมเจดีย์
 อำเภอ.....เมือง.....จังหวัด.....นครปฐม
 สถานที่คงคลัง.....กฟจ.นครปฐม
 ทรัพย์สินของ..... กฟภ. ผู้ใช้ไฟ

1. ค่าความต้านทานของฉนวนที่อุณหภูมิ 33°C

แรงสูง - แรงต่ำ.....315.....เมกกะโอห์ม	<input type="checkbox"/> ปกติ	<input checked="" type="checkbox"/> ผิดปกติ
แรงสูง - กราวด์.....330.....เมกกะโอห์ม	<input type="checkbox"/> ปกติ	<input checked="" type="checkbox"/> ผิดปกติ
แรงต่ำ - กราวด์.....347.....เมกกะโอห์ม	<input type="checkbox"/> ปกติ	<input checked="" type="checkbox"/> ผิดปกติ

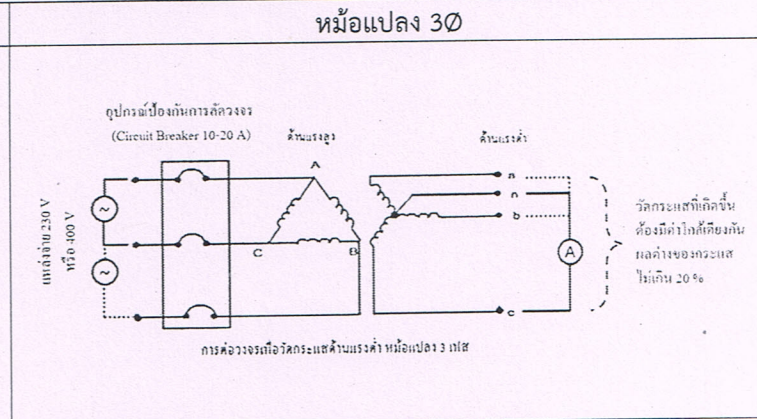
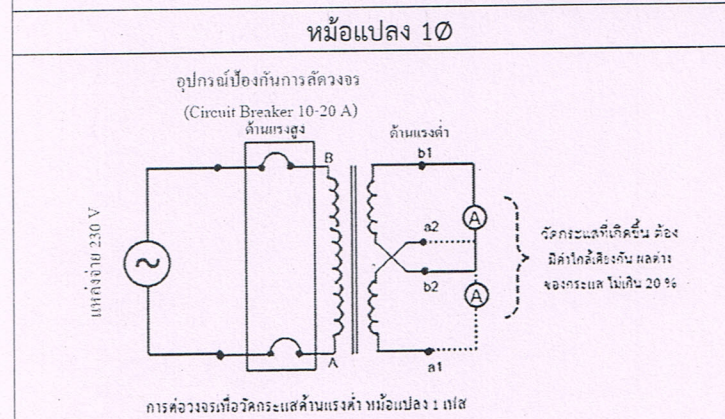
2. ค่าความเป็นฉนวนของน้ำมันหม้อแปลง (ไม่ต่ำกว่า 30 kV)
 ค่าที่วัดได้.....21.....ควี/2.5มม.
 ปกติ ผิดปกติ

3. ค่าอัตราส่วนของแรงดันหม้อแปลง (อ้างอิงตาม * ตารางอัตราส่วนแรงดันของหม้อแปลง)



แรงดันแหล่งจ่ายที่วัดได้ (V1)	Tap	ค่าแรงดันที่วัดได้ (V2) ใช้ทศนิยม 3 ตำแหน่ง			อัตราส่วน = V1/V2			ผลการทดสอบ	
		A (a1-a2)	B (b1-b2)	C	A (a1-a2)	B (b1-b2)	C	ปกติ	ผิดปกติ
	1							<input type="checkbox"/>	<input type="checkbox"/>
	2							<input type="checkbox"/>	<input type="checkbox"/>
400	3	4.00	0	3.60				<input type="checkbox"/>	<input checked="" type="checkbox"/>
	4							<input type="checkbox"/>	<input type="checkbox"/>
	5							<input type="checkbox"/>	<input type="checkbox"/>

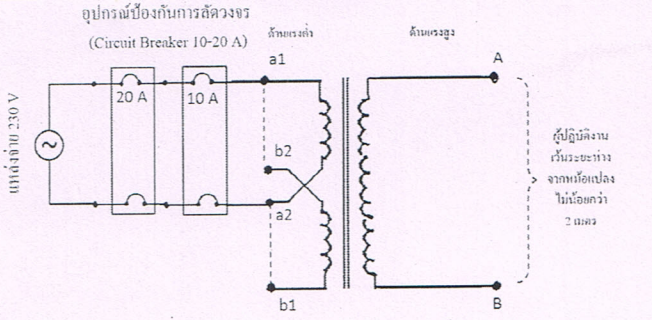
4. ค่าการทดสอบแบบลัดวงจร (ตรวจสอบการกระแสเทียบเคียง)



ผลการทดสอบกระแส 0 a-n (a1-a2) ค่าที่วัดได้.....0.....แอมป์	<input type="checkbox"/> ปกติ	<input checked="" type="checkbox"/> ผิดปกติ
ผลการทดสอบกระแส 0 b-n (b1-b2) ค่าที่วัดได้.....0.....แอมป์	<input type="checkbox"/> ปกติ	<input checked="" type="checkbox"/> ผิดปกติ
ผลการทดสอบกระแส 0 c-n ค่าที่วัดได้.....0.....แอมป์	<input type="checkbox"/> ปกติ	<input checked="" type="checkbox"/> ผิดปกติ

5. ค่าการทดสอบแบบเปิดวงจร (ตรวจสอบการลัดวงจรของขดลวด)

หม้อแปลง 1Ø



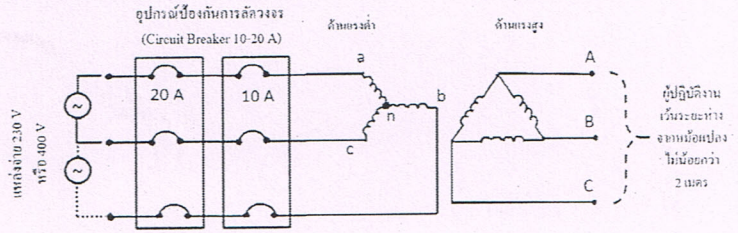
หมายเหตุ : ตรวจสอบระดับน้ำมันให้อยู่ระดับปกติ โดยหม้อแปลง 1 เฟส ป้อนแรงดันระหว่างขั้ว a1 - a2 (ด้านแรงต่ำ) และสลับป้อนแรงดันระหว่างขั้ว b1 - b2 (ด้านแรงต่ำ) เพื่อตรวจสอบการลัดวงจร

ผลการทดสอบ Ø A (a1-a2)

ผลการทดสอบ Ø B (b1-b2)

ผลการทดสอบ Ø C

หม้อแปลง 3Ø



หมายเหตุ : ตรวจสอบระดับน้ำมันให้อยู่ระดับปกติ โดยหม้อแปลง 3 เฟส กรณียใช้แหล่งจ่ายแบบ Single Phase (230V) ป้อนแรงดันระหว่างขั้ว a - n, b - n และ c - n (ด้านแรงต่ำ) เพื่อตรวจสอบการลัดวงจร

ปกติ

ผิดปกติ

ปกติ

ผิดปกติ

ปกติ

ผิดปกติ

6. การตรวจสอบภายนอกของหม้อแปลง

ปกติ ผิดปกติ

(1) กระจกใสสารดูดความชื้น	<input checked="" type="checkbox"/>	<input type="checkbox"/>
(2) ถ้วยใส่น้ำมัน	<input checked="" type="checkbox"/>	<input type="checkbox"/>
(3) สารดูดความชื้น	<input checked="" type="checkbox"/>	<input type="checkbox"/>
(4) บุชชิงแรงสูง	<input checked="" type="checkbox"/>	<input type="checkbox"/>
(5) ปะเก็นบุชชิงแรงสูง	<input checked="" type="checkbox"/>	<input type="checkbox"/>
(6) บุชชิงแรงต่ำ	<input checked="" type="checkbox"/>	<input type="checkbox"/>
(7) ปะเก็นบุชชิงแรงต่ำ	<input checked="" type="checkbox"/>	<input type="checkbox"/>
(8) ตัวปรับแท็ป	<input checked="" type="checkbox"/>	<input type="checkbox"/>
(9) ปะเก็นฝาถัง	<input checked="" type="checkbox"/>	<input type="checkbox"/>
(10) เกจวัดระดับน้ำมัน	<input checked="" type="checkbox"/>	<input type="checkbox"/>
(11) ระดับน้ำมันภายในตัวถังหม้อแปลง	<input checked="" type="checkbox"/>	<input type="checkbox"/>
(12) สีหมายเลข PEA	<input checked="" type="checkbox"/>	<input type="checkbox"/>
(13) สีตัวถังหม้อแปลง	<input checked="" type="checkbox"/>	<input type="checkbox"/>

7. การตรวจสอบสภาพตัวถังของหม้อแปลง

ปกติ

ผิดปกติ (สภาพตัวถังชำรุด ปรแตก ครีบกหัก ผิดรูป)

หมายเหตุ : กรณีชำรุดหนักและมีความผิดปกติดังกล่าวเข้าเกณฑ์การพิจารณาให้จำหน่าย

สรุปผลการทดสอบ

หม้อแปลงดี

หม้อแปลงชำรุดเล็กน้อย

หม้อแปลงชำรุดหนัก

หม้อแปลงชำรุดหนักเห็นควรจำหน่าย

หม้อแปลงเสื่อมสภาพตามวาระ/โจรกรรม/ก่อกวนไม่สงบ (เข้าเกณฑ์การจำหน่าย)

* ตารางอัตราส่วนแรงดันของหม้อแปลง 1 เฟส

TAP	1Ph. 19000V			1Ph. 22000V			1Ph. 19000V			1Ph. 22000V		
	460/230V			460/230V			480/240V			480/240V		
	Min.	CAL	Max.	Min.	CAL	Max.	Min.	CAL	Max.	Min.	CAL	Max.
1	86.31	86.74	87.17	99.93	100.43	100.94	82.71	83.13	83.54	95.77	96.25	96.73
2	84.25	84.67	85.10	97.55	98.04	98.53	80.74	81.15	81.55	93.49	93.96	94.43
3	82.20	82.61	83.02	95.17	95.65	96.13	78.77	79.17	79.56	91.21	91.67	92.13
4	80.14	80.54	80.95	92.79	93.26	93.73	76.80	77.19	77.57	88.93	89.38	89.82
5	78.09	78.48	78.87	90.42	90.87	91.32	74.83	75.21	75.58	86.65	87.08	87.52

* ตารางอัตราส่วนแรงดันของหม้อแปลง 3 เฟส

TAP	3Ph. 22000V			3Ph. 33000V			3Ph. 22000V			3Ph. 33000V		
	400/230V			400/230V			416/240V			416/240V		
	Min.	CAL	Max.	Min.	CAL	Max.	Min.	CAL	Max.	Min.	CAL	Max.
1	99.53	100.03	100.53	149.29	150.04	150.79	95.70	96.18	96.66	143.55	144.27	144.99
2	97.16	97.64	98.13	145.73	146.47	147.20	93.42	93.89	94.36	140.13	140.83	141.54
3	94.79	95.26	95.74	142.18	142.89	143.61	91.14	91.60	92.06	136.71	137.40	138.09
4	92.42	92.88	93.35	138.63	139.32	140.02	88.86	89.31	89.76	133.29	133.96	134.63
5	90.05	90.50	90.95	135.07	135.75	136.43	86.58	87.02	87.45	129.88	130.53	131.18

ลงชื่อ.....ผู้ทดสอบ
(นายธนาวุฒิ พรานมนัส)
ตำแหน่งพง.6 ผมต.กพจ.เมืองนครปฐม

ลงชื่อ.....ผู้ตรวจสอบ
(นายธนาวุฒิ พรานมนัส)
ตำแหน่งพง.6 ผมต.กพจ.เมืองนครปฐม

Check List			เกณฑ์การพิจารณาสภาพหม้อแปลง			
หัวข้อ	ปกติ (✓)	ผิดปกติ (×)	ดี	ชำรุดเล็กน้อย	ชำรุดหนัก	ชำรุดหนักเห็นควรจำหน่าย
1.	✓	×	✓	×	×	×
2.	✓	×	×	×	×	×
3.	✓	×	×	×	×	×
4.	✓	×	×	×	×	×
5.	✓	×	×	×	×	×
6.	✓	×	×	×	×	×
7.	✓	×	×	×	×	×

การพิจารณาการชำรุด

- คงคลังเก่า คือ หม้อแปลงที่ทำการตรวจสอบแล้วพบว่า สามารถจ่ายไฟได้ และพร้อมนำไปใช้งาน โดยไม่มี ความผิดปกติใดๆที่การตรวจสอบ 1-7
- ชำรุดเล็กน้อย คือ หม้อแปลงที่ทำการตรวจสอบแล้วพบว่า มีความผิดปกติหรือข้อบกพร่อง 1,2 และ 6 หัวข้อได้ระบุข้อบกพร่องเป็นบางส่วน โดยถ้ามีการแก้ไขแล้วสามารถนำกลับมาใช้งานได้
- ชำรุดหนัก คือ หม้อแปลงที่ทำการตรวจสอบแล้วพบว่า ไม่สามารถจ่ายไฟได้ โดยมีความผิดปกติตั้งแต่ข้อ 3 เป็นอย่างน้อย
- ชำรุดหนักเห็นควรจำหน่าย คือ หม้อแปลงที่ทำการตรวจสอบแล้วพบว่า มีความผิดปกติตั้งแต่ข้อ 3 และ 7 เป็นอย่างน้อย (สภาพตัวถังหม้อแปลงชำรุด ปรแตก ครีบกหัก ผิดรูป)

40-003066 250kVA

