



การไฟฟ้าส่วนภูมิภาค
PROVINCIAL ELECTRICITY AUTHORITY

จาก คณะกรรมการสอบหาข้อเท็จจริงหม้อแปลงชำรุด
เลขที่ ก. 3 กฟล. ทล -
เรื่อง รายงานผลการสอบหาข้อเท็จจริงหม้อแปลงชำรุด
เรียน ผจก. กฟล. ทองผาภูมิ

ถึง ผจก. กฟล. ทองผาภูมิ
วันที่ 27 พฤษภาคม 2569

ตามอนุมัติแต่งตั้งคณะกรรมการฯ ที่ ก. 3 ทล. 004 ลงวันที่ 25 ธันวาคม 2569

คณะกรรมการฯ ขอรายงานผลการสอบหาข้อเท็จจริงหม้อแปลง หมายเลข PEA TR60-016779
Serial No 246001 ขนาด 100 kVA 3 เฟส ระบบ 22 KV ผลิตรถยนต์ CHAROENCHAT ดังนี้

1. ลักษณะงานติดตั้งของหม้อแปลง ของ กฟภ. (หมดประกันฯ) ของ กฟภ. (อยู่ในประกันฯ)
 กฟภ. ให้เช่าหรือยืมเพื่อนงาน ของผู้ใช้ไฟฟ้า

2. ผลการสอบหาของคณะกรรมการฯ จากกรณี หม้อแปลงชำรุด หม้อแปลงสูญหาย
2.1 หม้อแปลงติดตั้งที่ ข่วงชะง่าง ติดตั้งเมื่อวันที่ 24 ธ.ค. 2568

ชำรุดวันที่ 27 กุมภาพันธ์ 2569 อายุการใช้งาน 3 ปี ได้นำหม้อแปลงขนาด 100 kVA 3 เฟส
หมายเลข PEA TR60-016779 Serial No. GA295994 ผลิตรถยนต์ CHAROENCHAT ไปติดตั้งแทน

2.2 สถิติเกอร์บำรุงรักษาหม้อแปลงที่ตัวถัง มีระบุปี ไม่มี อื่น ๆ
2.3 เอกสารอื่น ๆ ประกอบการพิจารณา รายงานประวัติการใช้งาน เครื่องที่ชำรุด (ZPMR033)

มป.11 รูปภาพหน้า Serdata รูปถ่ายจำนวน 4 รูป อื่น ๆ

3. สรุป ความคิดเห็นของคณะกรรมการฯ

3.1 สาเหตุการชำรุดเนื่องจาก ชำรุด
3.2 คณะกรรมการฯ เห็นควรให้ ซ่อมแซมไว้ใช้งาน จำหน่ายโดยวิธีการขาย
 จำหน่ายเป็นสูญ ส่งเคลมประกัน

3.3 อื่น ๆ

3.4 กรณีหม้อแปลง กฟภ. ติดตั้งให้เช่า หรือยืม เห็นควร
 คิดค่าซ่อมแซมจากผู้ใช้ไฟ เนื่องจาก
 ไม่คิดค่าซ่อมแซมจากผู้ใช้ไฟ เนื่องจาก

จึงเรียนมาเพื่อโปรดดำเนินการต่อไป

ลงชื่อ [Signature] คณะกรรมการฯ
(นายสถาพร แสงข้า) ตำแหน่ง

ลงชื่อ [Signature] คณะกรรมการฯ
(นายสมเกียรติ สิริไทย) ตำแหน่ง
พง.6 ผบ.กฟส.ทก.

ลงชื่อ [Signature] คณะกรรมการฯ
(นายสีหนาท สิมารวงษ์) ตำแหน่ง
พง.6 ผบ.กฟส.ทก.

เรียน อก ขจ. (ก. 3) - 416
เพื่อโปรดดำเนินการต่อไป
[Signature]
นายสมเกียรติ เห่งสุขคว.
ผจก.กฟส.ทองผาภูมิ



การไฟฟ้าส่วนภูมิภาค
PROVINCIAL ELECTRICITY AUTHORITY

บันทึกการตรวจสอบและทดสอบหม้อแปลงระบบจำหน่าย

มป.-11-ป.68
(Report no.)

สาเหตุของการปฏิบัติงาน

- (1) ร็อดอนชำรุด
- (2) ร็อดอนไม่ชำรุด
- (3) โจกรกรรม/ก่อความไม่สงบ
- (4) สป.ตามวาระ
- (5) หลังซ่อมเล็กน้อย
- (6) หลังจ้างซ่อม
- (7) คงคลังค้างนาน
- (8) อื่น ๆ.....

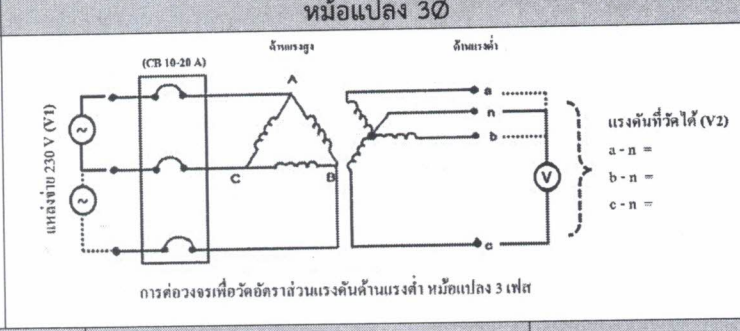
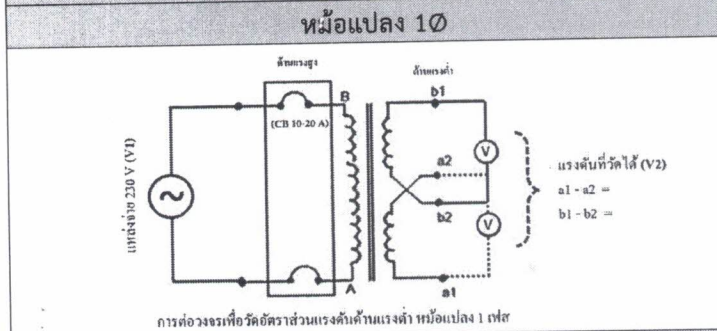
1 เฟส 3 เฟส (Seal) 3 เฟส (Con)
 ขนาด 100 KVA PEA TR60-016778 S/n 5A 246001
 ผลิตที่ CHAROENCHAI อายุ 9 ปี
 โวลต์แรงสูง 22,000 โวลต์แรงต่ำ 460/330
 หม้อแปลงผ่านการซ่อมครั้งที่..... ยังไม่ผ่านการซ่อม

การไฟฟ้า..... สาขาทองผาภูมิ
 ถนน..... ตำบล ทองผาภูมิ
 อำเภอ..... จังหวัด กาญจนบุรี
 สถานที่คงคลัง..... กิโลไฟฟ้า สาขาทองผาภูมิ
 ทรัพย์สินของ กฟภ. ผู้ใช้ไฟ

1. ค่าความต้านทานของฉนวนที่อุณหภูมิ.....C°	ปกติ	ผิดปกติ
แรงสูง - แรงต่ำ..... <u>103</u>เมกกะโอห์ม	<input type="checkbox"/>	<input checked="" type="checkbox"/>
แรงสูง - กราวด์..... <u>74.6</u>เมกกะโอห์ม	<input type="checkbox"/>	<input checked="" type="checkbox"/>
แรงต่ำ - กราวด์..... <u>239</u>เมกกะโอห์ม	<input type="checkbox"/>	<input checked="" type="checkbox"/>

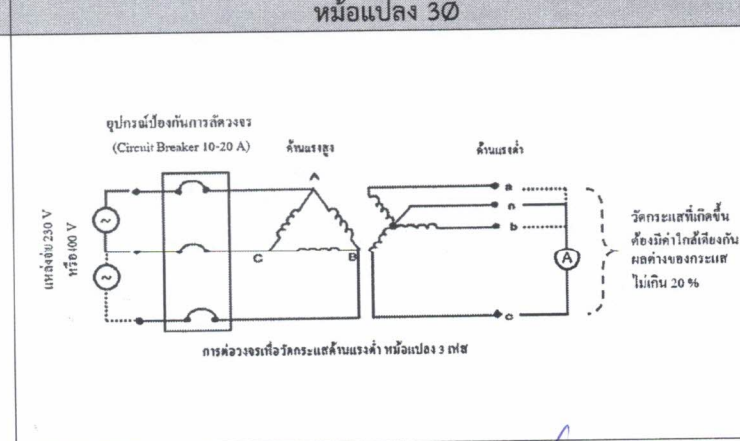
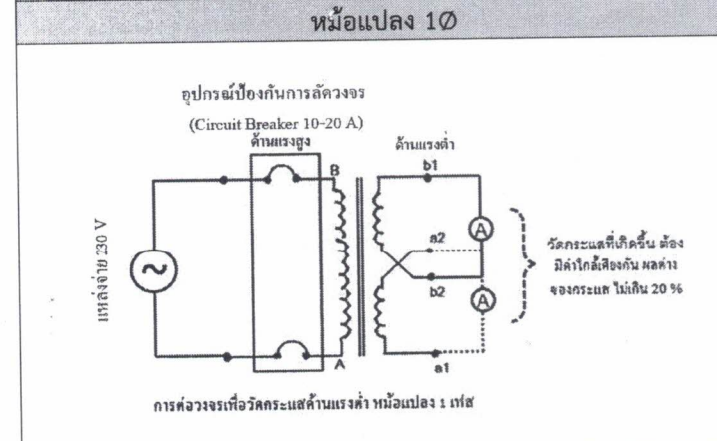
2. ค่าความเป็นฉนวนของน้ำมันหม้อแปลง (ไม่ต่ำกว่า 30 KV)
 ค่าที่วัดได้..... 17.8..... เควี/2.5มม.
 ปกติ ผิดปกติ

3. ค่าอัตราส่วนของแรงดันหม้อแปลง (อ้างอิงตาม * ตารางอัตราส่วนแรงดันของหม้อแปลง)



แรงดันแหล่งจ่ายที่วัดได้ (V1)	Tap	ค่าแรงดันที่วัดได้ (V2) ใช้ทศนิยม 3 ตำแหน่ง			อัตราส่วน = V1/V2			ผลการทดสอบ	
		A (a1-a2)	B (b1-b2)	C	A (a1-a2)	B (b1-b2)	C	ปกติ	ผิดปกติ
	1							<input type="checkbox"/>	<input type="checkbox"/>
	2							<input type="checkbox"/>	<input type="checkbox"/>
	3	<u>จัดทำไม่ได้</u>	<u>จัดทำไม่ได้</u>	<u>จัดทำไม่ได้</u>				<input type="checkbox"/>	<input checked="" type="checkbox"/>
	4							<input type="checkbox"/>	<input type="checkbox"/>
	5							<input type="checkbox"/>	<input type="checkbox"/>

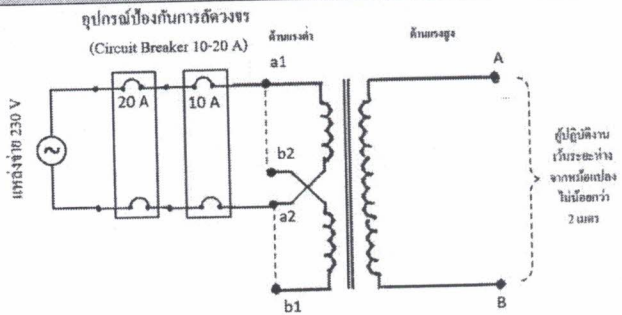
4. ค่าการทดสอบแบบลัดวงจร (ตรวจสอบการกระแสเทียบเคียง)



ผลการทดสอบกระแส Ø a-n (a1-a2) ค่าที่วัดได้..... <u>6</u>แอมป์	<input type="checkbox"/> ปกติ	<input checked="" type="checkbox"/> ผิดปกติ
ผลการทดสอบกระแส Ø b-n (b1-b2) ค่าที่วัดได้..... <u>2</u>แอมป์	<input type="checkbox"/> ปกติ	<input checked="" type="checkbox"/> ผิดปกติ
ผลการทดสอบกระแส Ø c-n ค่าที่วัดได้..... <u>4</u>แอมป์	<input type="checkbox"/> ปกติ	<input checked="" type="checkbox"/> ผิดปกติ

5. ค่าการทดสอบแบบเปิดวงจร (ตรวจสอบการลัดวงจรของขดลวด)

หม้อแปลง 10



หมายเหตุ : ตรวจสอบระดับน้ำมันให้อยู่ระดับปกติ โดยหม้อแปลง 1 เฟส ป้อนแรงดันระหว่างขั้ว a1 - a2 (ด้านแรงต่ำ) และสลับป้อนแรงดันระหว่างขั้ว b1 - b2 (ด้านแรงต่ำ) เพื่อตรวจสอบการลัดวงจร

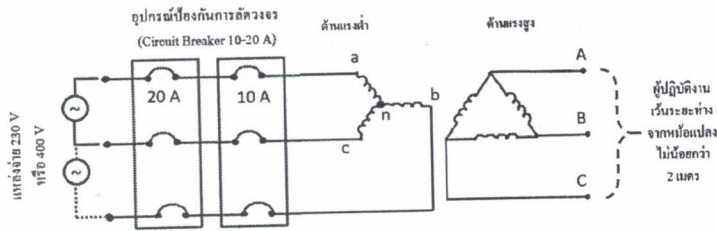
ผลการทดสอบ Ø A (a1-a2)

ผลการทดสอบ Ø B (b1-b2)

ผลการทดสอบ Ø C

6. การตรวจสอบภายนอกของหม้อแปลง	ปกติ	ผิดปกติ
(1) กระจกใสสารดูดความชื้น	<input type="checkbox"/>	<input type="checkbox"/>
(2) ถ้วยใส่น้ำมัน	<input type="checkbox"/>	<input type="checkbox"/>
(3) สารดูดความชื้น	<input type="checkbox"/>	<input type="checkbox"/>
(4) บุชชิงแรงสูง	<input type="checkbox"/>	<input checked="" type="checkbox"/>
(5) ปะเก็นบุชชิงแรงสูง	<input type="checkbox"/>	<input checked="" type="checkbox"/>
(6) บุชชิงแรงต่ำ	<input type="checkbox"/>	<input checked="" type="checkbox"/>
(7) ปะเก็นบุชชิงแรงต่ำ	<input type="checkbox"/>	<input checked="" type="checkbox"/>
(8) ตัวปรับแท๊ป	<input type="checkbox"/>	<input checked="" type="checkbox"/>
(9) ปะเก็นฝาถัง	<input type="checkbox"/>	<input checked="" type="checkbox"/>
(10) เกลว้ระดับน้ำมัน	<input type="checkbox"/>	<input checked="" type="checkbox"/>
(11) ระดับน้ำมันภายในตัวถังหม้อแปลง	<input type="checkbox"/>	<input checked="" type="checkbox"/>
(12) สีหมายเลข PE A	<input checked="" type="checkbox"/>	<input type="checkbox"/>
(13) สีตัวถังหม้อแปลง	<input checked="" type="checkbox"/>	<input type="checkbox"/>

หม้อแปลง 30



หมายเหตุ : ตรวจสอบระดับน้ำมันให้อยู่ระดับปกติ โดยหม้อแปลง 3 เฟส กรณีใช้แหล่งจ่ายแบบ Single Phase (230V) ป้อนแรงดันระหว่างขั้ว a - n, b - n และ c - n (ด้านแรงต่ำ) เพื่อตรวจสอบการลัดวงจร

<input type="checkbox"/> ปกติ	<input checked="" type="checkbox"/> ผิดปกติ
<input type="checkbox"/> ปกติ	<input checked="" type="checkbox"/> ผิดปกติ
<input type="checkbox"/> ปกติ	<input checked="" type="checkbox"/> ผิดปกติ

7. การตรวจสอบสภาพตัวถังของหม้อแปลง

<input type="checkbox"/> ปกติ
<input type="checkbox"/> ผิดปกติ (สภาพตัวถังชำรุด ปริแตก ครีบกหัก ผิดรูป)

หมายเหตุ : กรณีชำรุดหนักและมีความผิดปกติดังกล่าวเข้าเกณฑ์การพิจารณาให้จำหน่าย

สรุปผลการทดสอบ

<input type="checkbox"/> หม้อแปลงดี
<input type="checkbox"/> หม้อแปลงชำรุดเล็กน้อย
<input type="checkbox"/> หม้อแปลงชำรุดหนัก
<input checked="" type="checkbox"/> หม้อแปลงชำรุดหนักเห็นควรจำหน่าย
<input type="checkbox"/> หม้อแปลงเสื่อมสภาพตามวาระ/โครงการ/ก่อความไม่สงบ (เข้าเกณฑ์การจำหน่าย)

* ตารางอัตราส่วนแรงดันของหม้อแปลง 1 เฟส												
TAP	1Ph. 19000V			1Ph. 22000V			1Ph. 19000V			1Ph. 22000V		
	Min.	CAL	Max.	Min.	CAL	Max.	Min.	CAL	Max.	Min.	CAL	Max.
1	86.31	86.74	87.17	99.93	100.43	100.94	82.71	83.13	83.54	95.77	96.25	96.73
2	84.25	84.67	85.10	97.55	98.04	98.53	80.74	81.15	81.55	93.49	93.96	94.43
3	82.20	82.61	83.02	95.17	95.65	96.13	78.77	79.17	79.56	91.21	91.67	92.13
4	80.14	80.54	80.95	92.79	93.26	93.73	76.80	77.19	77.57	88.93	89.38	89.82
5	78.09	78.48	78.87	90.42	90.87	91.32	74.83	75.21	75.58	86.65	87.08	87.52

* ตารางอัตราส่วนแรงดันของหม้อแปลง 3 เฟส												
TAP	3Ph. 22000V			3Ph. 33000V			3Ph. 22000V			3Ph. 33000V		
	Min.	CAL	Max.	Min.	CAL	Max.	Min.	CAL	Max.	Min.	CAL	Max.
1	99.53	100.03	100.53	149.29	150.04	150.79	95.70	96.18	96.66	143.55	144.27	144.99
2	97.16	97.64	98.13	145.73	146.47	147.20	93.42	93.89	94.36	140.13	140.83	141.54
3	94.79	95.26	95.74	142.18	142.89	143.61	91.14	91.60	92.06	136.71	137.40	138.09
4	92.42	92.88	93.35	138.63	139.32	140.02	88.86	89.31	89.76	133.29	133.96	134.63
5	90.05	90.50	90.95	135.07	135.75	136.43	86.58	87.02	87.45	129.88	130.53	131.18

ลงชื่อ.....ผู้ทดสอบ
(นายกฤตศักดิ์ เนิมสมิง)
ตำแหน่ง พช.๗ กฟล.ทก.

ลงชื่อ.....ผู้ตรวจสอบ
(นายศุภลาพร แสงขำ)
ตำแหน่ง หน.บค.กฟส.ทก.

Check List			เกณฑ์การพิจารณาสภาพหม้อแปลง			
หัวข้อ	ปกติ (✓)	ผิดปกติ (×)	ดี	ชำรุดเล็กน้อย	ชำรุดหนัก	ชำรุดหนักเห็นควรจำหน่าย
1.	✓	×	✓	×	×	×
2.	✓	×	✓	×	×	×
3.	✓	×	✓	×	×	×
4.	✓	×	✓	×	×	×
5.	✓	×	✓	×	×	×
6.	✓	×	✓	×	×	×
7.	✓	×	✓	×	×	×

การพิจารณาการชำรุด
 - คงถึงค่าดี คือ หม้อแปลงที่ทำการตรวจสอบแล้วพบว่า สามารถจ่ายไฟได้ และพร้อมนำไปใช้งาน โดยไม่มี ความผิดปกติในทุกหัวข้อการทดสอบที่ 1-7
 - ชำรุดเล็กน้อย คือ หม้อแปลงที่ทำการตรวจสอบแล้วพบว่า มีความผิดปกติหัวข้อการทดสอบที่ 1,2 และ 6 หัวข้อใดหัวข้อหนึ่งเป็นอย่างน้อย โดยยังสามารถแก้ไขแล้วสามารถนำกลับไปใช้งานได้ปกติ
 - ชำรุดหนัก คือ หม้อแปลงที่ทำการตรวจสอบแล้วพบว่า ไม่สามารถจ่ายไฟได้ โดยมีความผิดปกติในหัวข้อที่ 3 เป็นอย่างน้อย
 - ชำรุดหนักเห็นควรจำหน่าย คือ หม้อแปลงที่ทำการตรวจสอบแล้วพบว่า มีความผิดปกติในหัวข้อที่ 3 และ 7 เป็นอย่างน้อย (สภาพตัวถังหม้อแปลงชำรุด ปริแตก ครีบกหัก ผิดรูป)

ผู้ใช้ : C3TPMCSS02
 ไลน์ : PED-400
 โปรแกรม : ZPMR033

การไฟฟ้าส่วนภูมิภาค
 รายงานประวัติการใช้จ่ายของหม้อแปลงรายชื่อ

วันที่ : 28.05.2026
 เวลา : 16:03:38
 หน้า : 1

เลขที่ผลิตภัณฑ์ : TR60-016771
 เลขที่ผู้ผลิต : GA245994
 เลขที่สัญญา :
 โวลต์/แอมป์แรงดัน (kVolt) :
 วันที่เริ่มรับประกัน : 04/10/2017

รหัส : 1-05-001-0052 TR..100KVA.3P.22-0.4/0.23KV.DYN11. SC
 บริษัทผู้ผลิต : CHAROENCHAI
 ประเภททรัพย์สิน : หม้อแปลงไฟฟ้า
 วันที่สิ้นสุดประกัน : 03/10/2020

วันที่	รายการที่ติดตั้ง	ชื่อสินค้าตามผลิตภัณฑ์	สเปกสินค้า	รายการ	เลขประจำตัว	ใบสั่ง	หมายเหตุ
27.10.2017	Z001	กาล.(ก)	0002	เงิน	5002186653		
28.11.2017	I030	คลังพัสดุ กายงนบุรี	0001	เงิน	5002207729		
09.03.2018	I030	คลังพัสดุ กายงนบุรี	0001	เงิน	4944004584	6000712794	
09.03.2018	I030	คลังพัสดุ กายงนบุรี	0001	เงิน	4944004825		
12.09.2018	IKHA-F-FA01-TR0939	บริเวณหน่วยควบคุมโรคติดต่อโดยแมลง		ติดตั้ง			
24.01.2023	33XFA000113241	DCC หัวหมะปราง ม.7 ต.หนองลู		ติดตั้ง			
27.02.2026				รับเงิน			การดำเนินงานปกติ
11.05.2026	33XFA000182447	หัวหมะปรางค์ ม.7		ติดตั้ง	4984417865	7001054674	
11.05.2026	I030	คลังพัสดุ กายงนบุรี	2501	รับเงิน	4984424812	7001054674	
11.05.2026	I030	คลังพัสดุ กายงนบุรี	2501	เงิน	4984425346	7001054674	
11.05.2026	I030	คลังพัสดุ กายงนบุรี	0022	รับเงิน	4984425378	7001054675	
11.05.2026	I030	คลังพัสดุ กายงนบุรี	0022	เงิน			

