



**การไฟฟ้าส่วนภูมิภาค**  
PROVINCIAL ELECTRICITY AUTHORITY

จาก คณะกรรมการสอบหาข้อเท็จจริงหม้อแปลงชำรุด  
เลขที่ ก.๖ กฟส. ๓๓ -  
เรื่อง รายงานผลการสอบหาข้อเท็จจริงหม้อแปลงชำรุด  
เรียน ผจก. กฟส. ของ ฅกฐิ

ถึง ผจก. กฟส. ของ ฅกฐิ  
วันที่ 24 พฤษภาคม 2569

ตามอนุมัติแต่งตั้งคณะกรรมการฯ ที่ ก.๖๓ก.๐๓๒569 ลงวันที่ 25 สิงหาคม 2569

คณะกรรมการฯ ขอรายงานผลการสอบหาข้อเท็จจริงหม้อแปลง หมายเลข PEA TR 54-008771

Serial No 5410163 ขนาด 160 KVA ๖ เฟส ระบบ 22 KV ผลิตภัณท์ TIRA THAI ดังนี้

1. ลักษณะงานติดตั้งของหม้อแปลง  ของ กฟภ. (หมดประกันฯ)  ของ กฟภ. (อยู่ในประกันฯ)  
 กฟภ. ให้เช่าหรือยืมเพื่อนงาน  ของผู้ใช้ไฟฟ้า

2. ผลการสอบหาของคณะกรรมการฯ จากกรณี  หม้อแปลงชำรุด  หม้อแปลงสูญหาย

2.1 หม้อแปลงติดตั้งที่ บ้านแสงเจริญ ติดตั้งเมื่อวันที่ 24 มกราคม 2566

ชำรุดวันที่ 22 สิงหาคม 2566 อายุการใช้งาน 5 เดือน ปี ได้นำหม้อแปลงขนาด 160 KVA 3 เฟส  
หมายเลข PEA TR 63-005801 Serial No. 6253705 ผลิตภัณท์ THAIMAXWELL ไปติดตั้งแทน

- 2.2 สติ๊กเกอร์บำรุงรักษาหม้อแปลงที่ตัวถัง  มีระบุปี  ไม่มี  อื่น ๆ

- 2.3 เอกสารอื่น ๆ ประกอบการพิจารณา  รายงานประวัติการใช้งาน เครื่องที่ชำรุด (ZPMR033)

มป.11  รูปภาพหน้า Serdata  รูปถ่ายจำนวน 4 รูป อื่น ๆ

3. สรุป ความคิดเห็นของคณะกรรมการ ฯ

3.1 สาเหตุการชำรุดเนื่องจาก ฟ้าผ่า

- 3.2 คณะกรรมการ ฯ เห็นควรให้  ซ่อมแซมไว้ใช้งาน  จำหน่ายโดยวิธีการขาย  
 จำหน่ายเป็นสูญ  ส่งเคลมประกัน

3.3 อื่น ๆ

3.4 กรณีหม้อแปลง กฟภ. ติดตั้งให้เช่า หรือยืม เห็นควร

คิดค่าซ่อมแซมจากผู้ใช้ไฟ เนื่องจาก

ไม่คิดค่าซ่อมแซมจากผู้ใช้ไฟ เนื่องจาก

จึงเรียนมาเพื่อโปรดดำเนินการต่อไป

ลงชื่อ (นายสถาพร แสงซ่า) ตำแหน่ง

ผ.บ.ค.กฟส.ทก.

ลงชื่อ (นายสมเกียรติ สิริไทย) ตำแหน่ง

พช.6 ผ.บ.ค.กฟส.ทก.

ลงชื่อ (นายสีหนาท สีมวงษ์) ตำแหน่ง

พช.6 ผ.บ.ค.กฟส.ทก.

เรียน ผจก. กฟส. (ก.๖) - 419  
เพื่อโปรดดำเนินการต่อไป  
นายสมเกียรติ เพ็ชรบุตร  
ผจก.กฟส.ของ ฅกฐิ



การไฟฟ้าส่วนภูมิภาค  
PROVINCIAL ELECTRICITY AUTHORITY

# บันทึกการตรวจสอบและทดสอบหม้อแปลงระบบจำหน่าย

มป.-11-ป.68

(Report no. ....)

## สาเหตุของการปฏิบัติงาน

- |  |  |   |  |
|--|--|---|--|
| <input checked="" type="checkbox"/> (1) รื้อถอนชำรุด | <input type="checkbox"/> (2) รื้อถอนไม่ชำรุด | <input type="checkbox"/> (3) โจกรกรรม/ก่อความไม่สงบ | <input type="checkbox"/> (4) สป.ตามวาระ  |
| <input type="checkbox"/> (5) หลังซ่อมเล็กน้อย        | <input type="checkbox"/> (6) หลังจ้างซ่อม    | <input type="checkbox"/> (7) คงคลังค้างนาน          | <input type="checkbox"/> (8) อื่น ๆ..... |

1 เฟส  3 เฟส (Seal)  3 เฟส (Con)  
 ขนาด..... 160 kVA PEA T.R 54-009771 S/n. 5410165  
 ผลิตที่..... TIRA THAI อายุ..... 15 ปี  
 โวลต์แรงสูง..... 22,000 โวลต์แรงต่ำ 460/230  
 หม้อแปลงผ่านการซ่อมครั้งที่.....  ยังไม่ผ่านการซ่อม

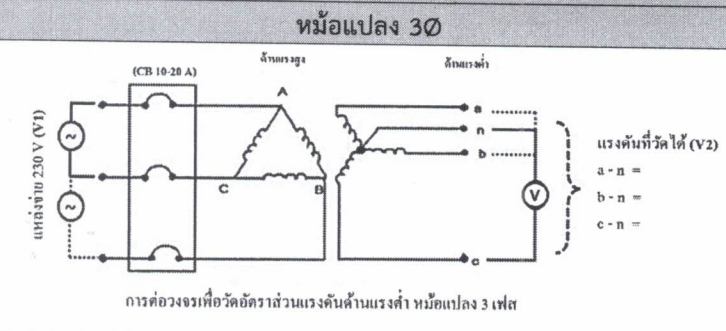
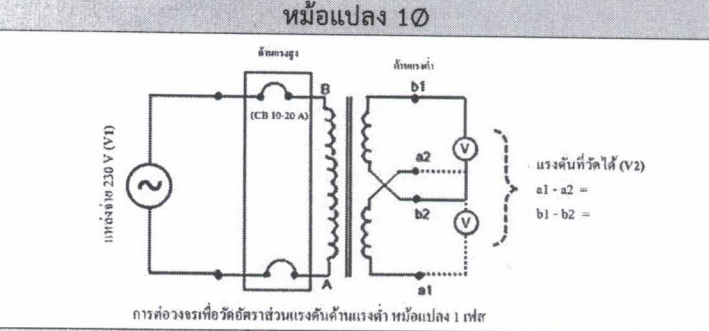
การไฟฟ้า..... ศาขาทองผดุง  
 ถนน..... ตำบล..... กิ่งชุมพร  
 อำเภอ..... ทองผดุง จังหวัด..... หนองบัวลำภู  
 สถานที่ตั้งคลัง..... กิ่งไฟฟ้า ศาขาทองผดุง  
 ทรัพย์สินของ  กฟภ.  ผู้ใช้ไฟ

1. ค่าความต้านทานของฉนวนที่อุณหภูมิ.....°C

แรงสูง - แรงต่ำ..... 0.....เมกกะโอห์ม	<input type="checkbox"/> ปกติ	<input checked="" type="checkbox"/> ผิดปกติ
แรงสูง - กราวด์..... 0.....เมกกะโอห์ม	<input type="checkbox"/> ปกติ	<input checked="" type="checkbox"/> ผิดปกติ
แรงต่ำ - กราวด์..... 0.....เมกกะโอห์ม	<input type="checkbox"/> ปกติ	<input checked="" type="checkbox"/> ผิดปกติ

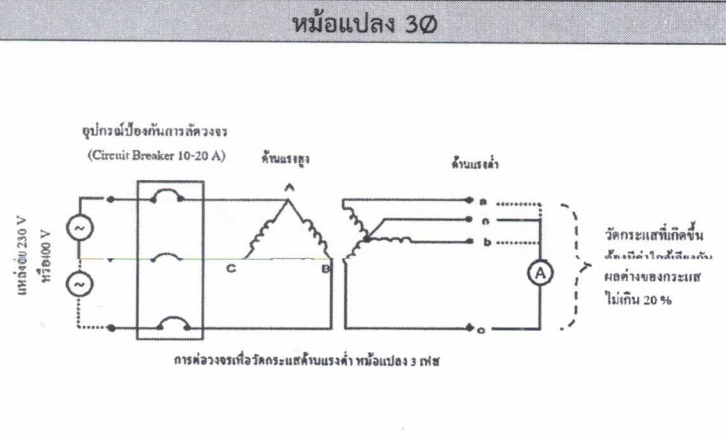
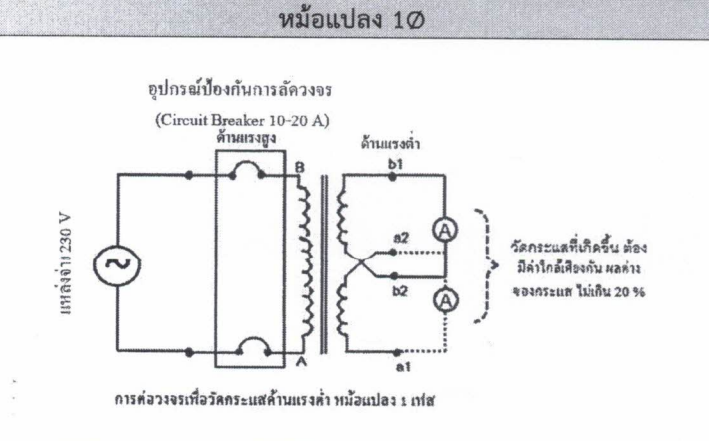
2. ค่าความเป็นฉนวนของน้ำมันหม้อแปลง (ไม่ต่ำกว่า 30 KV)  
 ค่าที่วัดได้..... 25..... เควี/2.5มม.  
 ปกติ  ผิดปกติ

## 3. ค่าอัตราส่วนของแรงดันหม้อแปลง (อ้างอิงตาม \* ตารางอัตราส่วนแรงดันของหม้อแปลง)



แรงดันแหล่งจ่ายที่วัดได้ (V1)	Tap	ค่าแรงดันที่วัดได้ (V2) ใช้ทศนิยม 3 ตำแหน่ง			อัตราส่วน = V1/V2			ผลการทดสอบ	
		A (a1-a2)	B (b1-b2)	C	A (a1-a2)	B (b1-b2)	C	ปกติ	ผิดปกติ
	1							<input type="checkbox"/>	<input type="checkbox"/>
	2							<input type="checkbox"/>	<input type="checkbox"/>
400	3	0	0	0	0	0	0	<input type="checkbox"/>	<input checked="" type="checkbox"/>
	4							<input type="checkbox"/>	<input type="checkbox"/>
	5							<input type="checkbox"/>	<input type="checkbox"/>

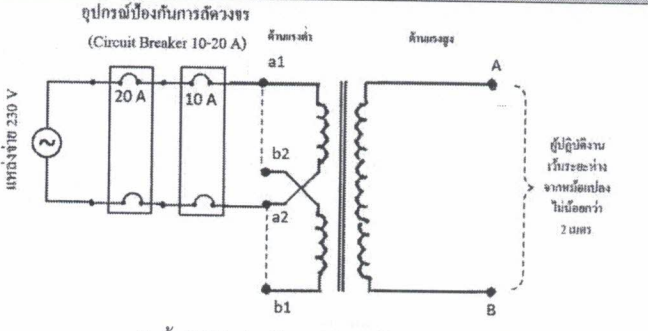
## 4. ค่าการทดสอบแบบลัดวงจร (ตรวจสอบการกระแสเทียบเคียง)



ผลการทดสอบกระแส Ø a-n (a1-a2) ค่าที่วัดได้..... 0.....แอมป์	<input type="checkbox"/> ปกติ	<input checked="" type="checkbox"/> ผิดปกติ
ผลการทดสอบกระแส Ø b-n (b1-b2) ค่าที่วัดได้..... 0.....แอมป์	<input type="checkbox"/> ปกติ	<input checked="" type="checkbox"/> ผิดปกติ
ผลการทดสอบกระแส Ø c-n ค่าที่วัดได้..... 0.....แอมป์	<input type="checkbox"/> ปกติ	<input checked="" type="checkbox"/> ผิดปกติ

5. ค่าการทดสอบแบบเปิดวงจร (ตรวจสอบการลัดวงจรของขดลวด)

หม้อแปลง 1Ø



หมายเหตุ : ตรวจสอบระดับน้ำมันให้อยู่ระดับปกติ โดยหม้อแปลง 1 เฟส ป้อนแรงดันระหว่างขั้ว a1 - a2 (ด้านแรงต่ำ) และสลับป้อนแรงดันระหว่างขั้ว b1 - b2 (ด้านแรงต่ำ)

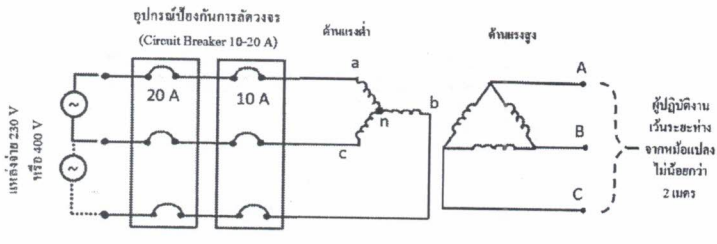
เพื่อตรวจสอบการลัดวงจร

ผลการทดสอบ Ø A (a1-a2)

ผลการทดสอบ Ø B (b1-b2)

ผลการทดสอบ Ø C

หม้อแปลง 3Ø



หมายเหตุ : ตรวจสอบระดับน้ำมันให้อยู่ระดับปกติ โดยหม้อแปลง 3 เฟส กรณีใช้แหล่งจ่ายแบบ Single Phase (230V) ป้อนแรงดันระหว่างขั้ว a - n, b - n และ c - n (ด้านแรงต่ำ) เพื่อตรวจสอบการลัดวงจร

<input type="checkbox"/> ปกติ	<input checked="" type="checkbox"/> ผิดปกติ
<input type="checkbox"/> ปกติ	<input checked="" type="checkbox"/> ผิดปกติ
<input type="checkbox"/> ปกติ	<input checked="" type="checkbox"/> ผิดปกติ

6. การตรวจสอบภายนอกของหม้อแปลง

	ปกติ	ผิดปกติ
(1) กระบอกใส่สารดูดความชื้น	<input type="checkbox"/>	<input type="checkbox"/>
(2) ถ้วยใส่น้ำมัน	<input type="checkbox"/>	<input type="checkbox"/>
(3) สารดูดความชื้น	<input type="checkbox"/>	<input type="checkbox"/>
(4) บุขซึ่งแรงสูง	<input type="checkbox"/>	<input checked="" type="checkbox"/>
(5) ปะเก็นบุขซึ่งแรงสูง	<input type="checkbox"/>	<input checked="" type="checkbox"/>
(6) บุขซึ่งแรงต่ำ	<input checked="" type="checkbox"/>	<input type="checkbox"/>
(7) ปะเก็นบุขซึ่งแรงต่ำ	<input checked="" type="checkbox"/>	<input type="checkbox"/>
(8) ตัวปรับแท๊ป	<input checked="" type="checkbox"/>	<input type="checkbox"/>
(9) ปะเก็นฝาถัง	<input type="checkbox"/>	<input checked="" type="checkbox"/>
(10) เกจวัดระดับน้ำมัน	<input type="checkbox"/>	<input type="checkbox"/>
(11) ระดับน้ำมันภายในตัวถังหม้อแปลง	<input type="checkbox"/>	<input checked="" type="checkbox"/>
(12) สีหมายเลข PEA	<input checked="" type="checkbox"/>	<input type="checkbox"/>
(13) สีตัวถังหม้อแปลง	<input checked="" type="checkbox"/>	<input type="checkbox"/>

7. การตรวจสอบสภาพตัวถังของหม้อแปลง

<input type="checkbox"/> ปกติ	<input checked="" type="checkbox"/> ผิดปกติ (สภาพตัวถังชำรุด ปริแตก ครีบกัก ผิดรูป)
-------------------------------	---

หมายเหตุ : กรณีชำรุดหนักและมีความผิดปกติดังกล่าวเข้าเกณฑ์การพิจารณาให้จำหน่าย

สรุปผลการทดสอบ

- หม้อแปลงดี
- หม้อแปลงชำรุดเล็กน้อย
- หม้อแปลงชำรุดหนัก
- หม้อแปลงชำรุดหนักเห็นควรจำหน่าย
- หม้อแปลงเสื่อมสภาพตามวาระ/โครงการ/ก่อความไม่สงบ (เข้าเกณฑ์การจำหน่าย)

\* ตารางอัตราส่วนแรงดันของหม้อแปลง 1 เฟส

TAP	1Ph. 19000V			1Ph. 22000V			1Ph. 19000V			1Ph. 22000V		
	Min.	CAL	Max.	Min.	CAL	Max.	Min.	CAL	Max.	Min.	CAL	Max.
1	86.31	86.74	87.17	99.93	100.43	100.94	82.71	83.13	83.54	95.77	96.25	96.73
2	84.25	84.67	85.10	97.55	98.04	98.53	80.74	81.15	81.55	93.49	93.96	94.43
3	82.20	82.61	83.02	95.17	95.65	96.13	78.77	79.17	79.56	91.21	91.67	92.13
4	80.14	80.54	80.95	92.79	93.26	93.73	76.80	77.19	77.57	88.93	89.38	89.82
5	78.09	78.48	78.87	90.42	90.87	91.32	74.83	75.21	75.58	86.65	87.08	87.52

\* ตารางอัตราส่วนแรงดันของหม้อแปลง 3 เฟส

TAP	3Ph. 22000V			3Ph. 33000V			3Ph. 22000V			3Ph. 33000V		
	Min.	CAL	Max.	Min.	CAL	Max.	Min.	CAL	Max.	Min.	CAL	Max.
1	99.53	100.03	100.53	149.29	150.04	150.79	95.70	96.18	96.66	143.55	144.27	144.99
2	97.16	97.64	98.13	145.73	146.47	147.20	93.42	93.89	94.36	140.13	140.83	141.54
3	94.79	95.26	95.74	142.18	142.89	143.61	91.14	91.60	92.06	136.71	137.40	138.09
4	92.42	92.88	93.35	138.63	139.32	140.02	88.86	89.31	89.76	133.29	133.96	134.63
5	90.05	90.50	90.95	135.07	135.75	136.43	86.58	87.02	87.45	129.88	130.53	131.18

ลงชื่อ.....ผู้ทดสอบ  
(นายกฤตภัก เที่ยมสมิง)  
ตำแหน่ง พช.๗ กฟส.ทก.

ลงชื่อ.....ผู้ตรวจสอบ  
(นายสถาพร แสงซ่า)  
ตำแหน่ง ทน.บค.กฟส.ทก.

Check List		เกณฑ์การพิจารณาคุณภาพหม้อแปลง				
หัวข้อ	ปกติ (✓)	ผิดปกติ (×)	ดี	ชำรุดเล็กน้อย	ชำรุดหนัก	ชำรุดหนักเห็นควรจำหน่าย
1.	✓	×	✓	×	×	×
2.	✓	×	✓	×	×	×
3.	✓	×	✓	×	×	×
4.	✓	×	✓	×	×	×
5.	✓	×	✓	×	×	×
6.	✓	×	✓	×	×	×
7.	✓	×	✓	×	×	×

การพิจารณาการชำรุด  
- คงลิ้งเก่าดี คือ หม้อแปลงที่ทำการตรวจสอบแล้วพบว่า สามารถจ่ายไฟได้ และพร้อมนำไปใช้งาน โดยไม่มีความผิดปกติในทุกหัวข้อการทดสอบที่ 1-7  
- ชำรุดเล็กน้อย คือ หม้อแปลงที่ทำการตรวจสอบแล้วพบว่า มีความผิดปกติหัวข้อการทดสอบที่ 1,2 และ 6 หัวข้อใดหัวข้อหนึ่งเป็นอย่างน้อย โดยถ้ามีการแก้ไขแล้วสามารถนำกลับไปใช้งานได้ปกติ  
- ชำรุดหนัก คือ หม้อแปลงที่ทำการตรวจสอบแล้วพบว่า ไม่สามารถจ่ายไฟได้ โดยมีความผิดปกติหัวข้อที่ 3 เป็นอย่างน้อย  
- ชำรุดหนักเห็นควรจำหน่าย คือ หม้อแปลงที่ทำการตรวจสอบแล้วพบว่า มีความผิดปกติในหัวข้อที่ 3 และ 7 เป็นอย่างน้อย (สภาพตัวถังหม้อแปลงชำรุด ปริแตก ครีบกัก ผิดรูป)



