



การไฟฟ้าส่วนภูมิภาค
PROVINCIAL ELECTRICITY AUTHORITY

จาก คณะกรรมการสอบหาข้อเท็จจริงหม้อแปลงชำรุด
เลขที่ ก. 3 กฟล. ทก.
เรื่อง รายงานผลการสอบหาข้อเท็จจริงหม้อแปลงชำรุด
เรียน ผจก. กฟล. ทองผาภูมิ

ถึง ผจก. กฟล. ทองผาภูมิ
วันที่ 27 พฤศจิกายน 2569

ตามอนุมัติแต่งตั้งคณะกรรมการฯ ที่ ก. 6 ทก. 019/2569 ลงวันที่ 25 สิงหาคม 2569
คณะกรรมการฯ ขอรายงานผลการสอบหาข้อเท็จจริงหม้อแปลง หมายเลข PEA TR 24-002265
Serial No 400673 ขนาด 50 kVA 3 เฟส ระบบ 22 KV ผลิตภัณฑ์ ELTCE(ELTA) ดังนี้

1. ลักษณะงานติดตั้งของหม้อแปลง ของ กฟภ. (หมดประกัน) ของ กฟภ. (อยู่ในประกัน)
 กฟภ. ให้เช่าหรือยืมเพื่อนงาน ของผู้ใช้ไฟฟ้า
2. ผลการสอบหาของคณะกรรมการฯ จากกรณี หม้อแปลงชำรุด หม้อแปลงสูญหาย
2.1 หม้อแปลงติดตั้งที่ หมู่บ้านเมืองใหม่ ติดตั้งเมื่อวันที่ 29 มิถุนายน 2566
ชำรุดวันที่ 15 กันยายน 2568 อายุการใช้งาน 2 ปี ได้นำหม้อแปลงขนาด 50 kVA 3 เฟส
หมายเลข PEA TR 58-008835 Serial No. 58313303 ผลิตภัณฑ์ Q.T.C ไปติดตั้งแทน
2.2 สตักเกอร์บำรุงรักษาหม้อแปลงที่ตัวถัง มีระบุปี ไม่มี อื่น ๆ
2.3 เอกสารอื่น ๆ ประกอบการพิจารณา รายงานประวัติการใช้งาน เครื่องที่ชำรุด (ZPMR033)
 มป.11 รูปภาพหน้า Serdata รูปถ่ายจำนวน 3 รูป อื่น ๆ
3. สรุป ความคิดเห็นของคณะกรรมการฯ
3.1 สาเหตุการชำรุดเนื่องจาก เรือขุดทพ
3.2 คณะกรรมการฯ เห็นควรให้ ซ่อมแซมไว้ใช้งาน จำหน่ายโดยวิธีการขาย
 จำหน่ายเป็นสูญ ส่งเคลมประกัน
3.3 อื่น ๆ
3.4 กรณีหม้อแปลง กฟภ. ติดตั้งให้เช่า หรือยืม เห็นควร
 คิดค่าซ่อมแซมจากผู้ใช้ไฟ เนื่องจาก
 ไม่คิดค่าซ่อมแซมจากผู้ใช้ไฟ เนื่องจาก

จึงเรียนมาเพื่อโปรดดำเนินการต่อไป

เรียน อก. บข (ก. 9) - 431
เพื่อโปรดดำเนินการต่อไป
สพ
นายสมเกียรติ เทศชัยบุตร
ผจก. กฟล. ทองผาภูมิ

ลงชื่อ [Signature] คณะกรรมการฯ
(นายสถาพร แสงคำ) ตำแหน่ง
ผบ.บค. กฟล. ทก.
ลงชื่อ [Signature] คณะกรรมการฯ
(นายคมเกียรติ สิทธิไทย) ตำแหน่ง
พชง. 6 ผบ.ร. กฟล. ทก.
ลงชื่อ [Signature] คณะกรรมการฯ
(นายสีหนาท สีมวงษ์) ตำแหน่ง
พชง. 6 ผบ.ค. กฟล. ทก.



การไฟฟ้าส่วนภูมิภาค
PROVINCIAL ELECTRICITY AUTHORITY

บันทึกการตรวจสอบและทดสอบหม้อแปลงระบบจำหน่าย

มป.-11-ป.68

(Report no.)

สาเหตุของการปฏิบัติงาน

- | | | | |
|--|--|---|--|
| <input checked="" type="checkbox"/> (1) รื้อถอนชำรุด | <input type="checkbox"/> (2) รื้อถอนไม่ชำรุด | <input type="checkbox"/> (3) โจกรกรรม/ก่อความไม่สงบ | <input type="checkbox"/> (4) สป.ตามวาระ |
| <input type="checkbox"/> (5) หลังซ่อมเล็กน้อย | <input type="checkbox"/> (6) หลังจ้างซ่อม | <input type="checkbox"/> (7) คงคลังค้างงาน | <input type="checkbox"/> (8) อื่น ๆ..... |

1 เฟส 3 เฟส (Seal) 3 เฟส (Con)
 ขนาด.....50.....kVA PEA.....TR24-002265.....S/n.....
 ผลิตภัณท์.....ELTCE(ELTA).....อายุ.....45.....ปี
 โวลต์แรงสูง.....22,000.....โวลต์แรงต่ำ.....460/230.....
 หม้อแปลงผ่านการซ่อมครั้งที่..... ยังไม่ผ่านการซ่อม

การไฟฟ้า.....สำนักงาน.....
 ถนน.....ตำบล.....
 อำเภอ.....จังหวัด.....
 สถานที่ตั้งคลัง.....
 ทรัพย์สินของ กฟภ. ผู้ใช้ไฟ

1. ค่าความต้านทานของฉนวนที่อุณหภูมิ.....C°

แรงสูง - แรงต่ำ.....709.....เมกกะโอห์ม	<input type="checkbox"/> ปกติ	<input checked="" type="checkbox"/> ผิดปกติ
แรงสูง - กราวด์.....700.....เมกกะโอห์ม	<input type="checkbox"/> ปกติ	<input checked="" type="checkbox"/> ผิดปกติ
แรงต่ำ - กราวด์.....900.....เมกกะโอห์ม	<input type="checkbox"/> ปกติ	<input checked="" type="checkbox"/> ผิดปกติ

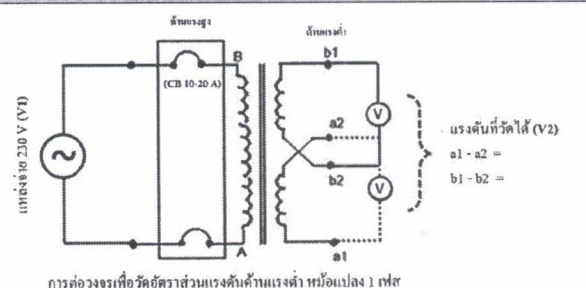
2. ค่าความเป็นฉนวนของน้ำมันหม้อแปลง (ไม่ต่ำกว่า 30 kV)

ค่าที่วัดได้.....1.0.....เควี/2.5มม.

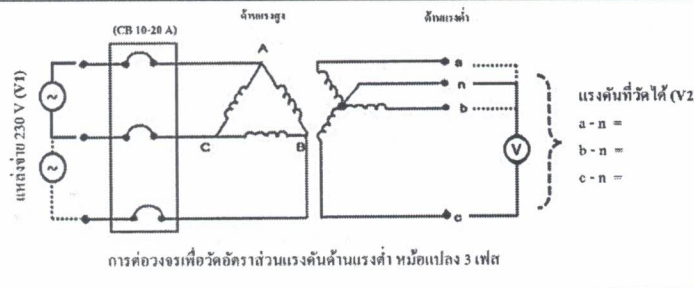
<input type="checkbox"/> ปกติ	<input checked="" type="checkbox"/> ผิดปกติ
-------------------------------	---

3. ค่าอัตราส่วนของแรงดันหม้อแปลง (อ้างอิงตาม * ตารางอัตราส่วนแรงดันของหม้อแปลง)

หม้อแปลง 1Ø



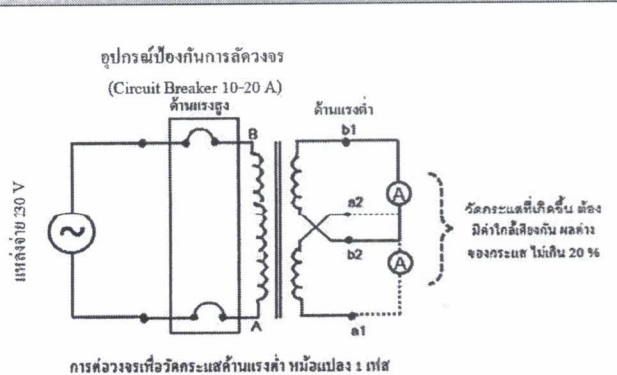
หม้อแปลง 3Ø



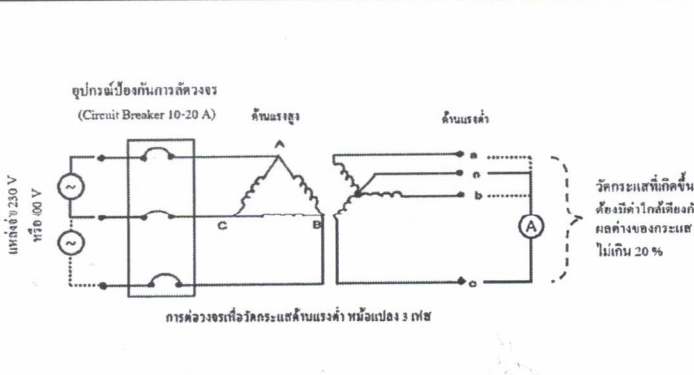
แรงดันแหล่งจ่ายที่วัดได้ (V1)	Tap	ค่าแรงดันที่วัดได้ (V2) ใช้ทศนิยม 3 ตำแหน่ง			อัตราส่วน = V1/V2			ผลการทดสอบ	
		A (a1-a2)	B (b1-b2)	C	A (a1-a2)	B (b1-b2)	C	ปกติ	ผิดปกติ
	1							<input type="checkbox"/>	<input type="checkbox"/>
	2							<input type="checkbox"/>	<input type="checkbox"/>
295	3	40.9	4.3	4.4	55	50	54	<input type="checkbox"/>	<input checked="" type="checkbox"/>
	4							<input type="checkbox"/>	<input type="checkbox"/>
	5							<input type="checkbox"/>	<input type="checkbox"/>

4. ค่าการทดสอบแบบลัดวงจร (ตรวจสอบการกระแสเทียบเคียง)

หม้อแปลง 1Ø



หม้อแปลง 3Ø

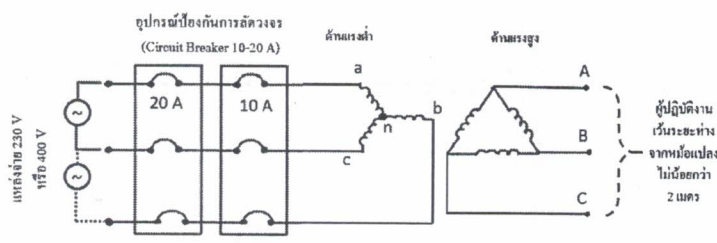
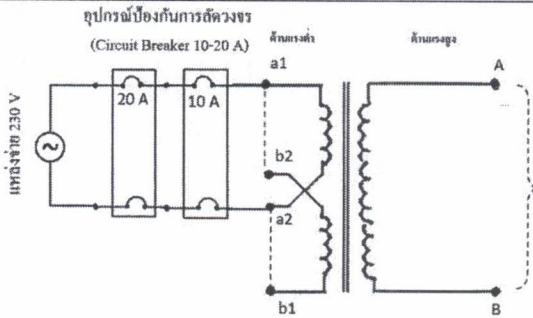


ผลการทดสอบกระแส Ø a-n (a1-a2) ค่าที่วัดได้.....6.....แอมป์	<input type="checkbox"/> ปกติ	<input checked="" type="checkbox"/> ผิดปกติ
ผลการทดสอบกระแส Ø b-n (b1-b2) ค่าที่วัดได้.....7.....แอมป์	<input type="checkbox"/> ปกติ	<input checked="" type="checkbox"/> ผิดปกติ
ผลการทดสอบกระแส Ø c-n ค่าที่วัดได้.....4.....แอมป์	<input type="checkbox"/> ปกติ	<input checked="" type="checkbox"/> ผิดปกติ

5. คำการทดสอบแบบเปิดวงจร (ตรวจสอบการลัดวงจรของขดลวด)

หม้อแปลง 1Ø

หม้อแปลง 3Ø



หมายเหตุ : ตรวจสอบระดับน้ำมันให้อยู่ระดับปกติ โดยหม้อแปลง 1 เฟส ป้อนแรงดันระหว่างขั้ว a1 - a2 (ด้านแรงต่ำ) และสลับป้อนแรงดันระหว่างขั้ว b1 - b2 (ด้านแรงต่ำ) เพื่อตรวจสอบการลัดวงจร

หมายเหตุ : ตรวจสอบระดับน้ำมันให้อยู่ระดับปกติ โดยหม้อแปลง 3 เฟส กรณีใช้แหล่งจ่ายแบบ Single Phase (230V) ป้อนแรงดันระหว่างขั้ว a - n, b - n และ c - n (ด้านแรงต่ำ) เพื่อตรวจสอบการลัดวงจร

ผลการทดสอบ Ø A (a1-a2)	<input type="checkbox"/> ปกติ	<input checked="" type="checkbox"/> ผิดปกติ
ผลการทดสอบ Ø B (b1-b2)	<input type="checkbox"/> ปกติ	<input checked="" type="checkbox"/> ผิดปกติ
ผลการทดสอบ Ø C	<input type="checkbox"/> ปกติ	<input checked="" type="checkbox"/> ผิดปกติ

6. การตรวจสอบภายนอกของหม้อแปลง

ปกติ ผิดปกติ

(1) กระบอกใส่สารดูดความชื้น	<input checked="" type="checkbox"/>	<input type="checkbox"/>
(2) ถ้วยใส่น้ำมัน	<input checked="" type="checkbox"/>	<input type="checkbox"/>
(3) สารดูดความชื้น	<input type="checkbox"/>	<input checked="" type="checkbox"/>
(4) บุขซึ่งแรงสูง	<input type="checkbox"/>	<input checked="" type="checkbox"/>
(5) ปะเก็นบุขซึ่งแรงสูง	<input type="checkbox"/>	<input checked="" type="checkbox"/>
(6) บุขซึ่งแรงต่ำ	<input checked="" type="checkbox"/>	<input type="checkbox"/>
(7) ปะเก็นบุขซึ่งแรงต่ำ	<input type="checkbox"/>	<input checked="" type="checkbox"/>
(8) ตัวปรับแท๊ป	<input checked="" type="checkbox"/>	<input type="checkbox"/>
(9) ปะเก็นฝาถัง	<input type="checkbox"/>	<input checked="" type="checkbox"/>
(10) เกจวัดระดับน้ำมัน	<input type="checkbox"/>	<input checked="" type="checkbox"/>
(11) ระดับน้ำมันภายในตัวถังหม้อแปลง	<input type="checkbox"/>	<input checked="" type="checkbox"/>
(12) สีหมายเลข PEA	<input checked="" type="checkbox"/>	<input type="checkbox"/>
(13) สีตัวถังหม้อแปลง	<input type="checkbox"/>	<input checked="" type="checkbox"/>

7. การตรวจสอบสภาพตัวถังของหม้อแปลง

<input type="checkbox"/> ปกติ	<input checked="" type="checkbox"/> ผิดปกติ
<input type="checkbox"/> ผิดปกติ (สภาพตัวถังชำรุด ปริแตก ครีบกหัก ผิดรูป)	

หมายเหตุ : กรณีชำรุดหนักและมีความผิดปกติดังกล่าวเข้าเกณฑ์การพิจารณาให้จำหน่าย

สรุปผลการทดสอบ

- หม้อแปลงดี
- หม้อแปลงชำรุดเล็กน้อย
- หม้อแปลงชำรุดหนัก
- หม้อแปลงชำรุดหนักเห็นควรจำหน่าย
- หม้อแปลงเสื่อมสภาพตามวาระ/โครงการ/ก่อกความไม่สงบ (เข้าเกณฑ์การจำหน่าย)

* ตารางอัตราส่วนแรงดันของหม้อแปลง 1 เฟส

TAP	1Ph. 19000V			1Ph. 22000V			1Ph. 19000V			1Ph. 22000V		
	Min.	CAL	Max.	Min.	CAL	Max.	Min.	CAL	Max.	Min.	CAL	Max.
1	86.31	86.74	87.17	99.93	100.43	100.94	82.71	83.13	83.54	95.77	96.25	96.73
2	84.25	84.67	85.10	97.55	98.04	98.53	80.74	81.15	81.55	93.49	93.96	94.43
3	82.20	82.61	83.02	95.17	95.65	96.13	78.77	79.17	79.56	91.21	91.67	92.13
4	80.14	80.54	80.95	92.79	93.26	93.73	76.80	77.19	77.57	88.93	89.38	89.82
5	78.09	78.48	78.87	90.42	90.87	91.32	74.83	75.21	75.58	86.65	87.08	87.52

* ตารางอัตราส่วนแรงดันของหม้อแปลง 3 เฟส

TAP	3Ph. 22000V			3Ph. 33000V			3Ph. 22000V			3Ph. 33000V		
	Min.	CAL	Max.	Min.	CAL	Max.	Min.	CAL	Max.	Min.	CAL	Max.
1	99.53	100.03	100.53	149.29	150.04	150.79	95.70	96.18	96.66	143.55	144.27	144.99
2	97.16	97.64	98.13	145.73	146.47	147.20	93.42	93.89	94.36	140.13	140.83	141.54
3	94.79	95.26	95.74	142.18	142.89	143.61	91.14	91.60	92.06	136.71	137.40	138.09
4	92.42	92.88	93.35	138.63	139.32	140.02	88.86	89.31	89.76	133.29	133.96	134.63
5	90.05	90.50	90.95	135.07	135.75	136.43	86.58	87.02	87.45	129.88	130.53	131.18

ลงชื่อ..... ผู้ทดสอบ
(นายกตศักดิ์ เวียงสมิง)
ตำแหน่ง พช.๗ กฟส.ทก.

ลงชื่อ..... ผู้ตรวจสอบ
(นายสถาพร แสงขำ)
ตำแหน่ง พน.บค.กฟส.ทก.

Check List			เกณฑ์การพิจารณาสภาพหม้อแปลง			
หัวข้อ	ปกติ (✓)	ผิดปกติ (×)	ดี	ชำรุดเล็กน้อย	ชำรุดหนัก	ชำรุดหนักเห็นควรจำหน่าย
1.	✓	×	✓	×	×	×
2.	✓	×	✓	×	×	×
3.	✓	×	✓	×	×	×
4.	✓	×	✓	×	×	×
5.	✓	×	✓	×	×	×
6.	✓	×	✓	×	×	×
7.	✓	×	✓	×	×	×

การพิจารณาการชำรุด
- คงคลังเก่าคือ หม้อแปลงที่ทำการตรวจสอบแล้วพบว่า สามารถจ่ายไฟได้ และพร้อมนำไปใช้งาน โดยไม่มี
ความผิดปกติถึงขั้นหยุดการทดสอบที่ 1-7
- ชำรุดเล็กน้อย คือ หม้อแปลงที่ทำการตรวจสอบแล้วพบว่า มีความผิดปกติหัวข้อการทดสอบที่ 1,2 และ 6
หัวข้อใดหัวข้อหนึ่งเป็นอย่างน้อย โดยถ้ามีการแก้ไขแล้วสามารถนำกลับไปยังงานได้ปกติ
- ชำรุดหนัก คือ หม้อแปลงที่ทำการตรวจสอบแล้วพบว่า ไม่สามารถจ่ายไฟได้ โดยมีความผิดปกติในหัวข้อที่ 3
เป็นอย่างน้อย
- ชำรุดหนักเห็นควรจำหน่าย คือ หม้อแปลงที่ทำการตรวจสอบแล้วพบว่า มีความผิดปกติในหัวข้อที่ 3 และ 7
เป็นอย่างน้อย (สภาพตัวถังหม้อแปลงชำรุด ปริแตก ครีบกหัก ผิดรูป)

วันที่ : 27.05.2026
 เวลา : 15:26:09
 หน้า : 1

การไฟฟ้าส่วนภูมิภาค
 รายงานประวัติการใช้งานของหม้อแปลงรายตัว

ผู้จัดทำ : C3TPMCSS01
 ใ้คิดเงิน : PED-400
 โปรแกรม : ZPMR033

เลขที่ผลิตภัณฑ์ : TR24-002265 เลข-ผู้ผลิต : 800673 วัตถุประสงค์ : 1-05-001-0005 TR... 50 KVA. 3 P 22-0.40 KV.DY 11
 WBS : เลขที่สัญญา : บริษัทผู้ผลิต : ELTCE(ELTA)
 วิศวกรแอมป์แรงสูง(kVolt) : วิศวกรติดตั้ง : ประเภทหม้อแปลง : อุตสาหกรรม.ก่อนปี 49 ลิขสิทธิ์ : 460119458 / 0
 รั้งประกัน 1 ปี วันที่เริ่มรั้งประกัน : 21/01/1981 วันที่เริ่มสุดประกัน : 20/01/1983

วันที่	สถานที่ติดตั้ง	ชื่อ/ชื่อหน่วยงานที่ติดตั้ง	ที่เก็บสินค้า	ค่า/ชื่อบริษัทที่เก็บสินค้า	กิจกรรม	เลขประจำตัว	ใบสั่ง	หมายเหตุ
31.10.2005	ITMA-F-FA02-TR0017	xx บ้านประจักษ์รวมใจ ม. 4 ต.ปากแพรก			ติดตั้ง			
01.09.2015	1030	คลังพัสดุ กาญจนบุรี			ติดตั้ง			
09.10.2015	1035	กพช. ของหมอกม			ติดตั้ง			
18.01.2016	IKHA-F-FA01-TR0130	xx หมู่บ้านเมืองใหม่			ติดตั้ง			
24.01.2023	3371XF000008033	DCC โครงการเมืองใหม่ของหมอกม			รับคืน	4981346255	7001134739	
15.09.2025	1030	คลังพัสดุ กาญจนบุรี	2501	หมป. พก.	รอถอน			เสื่อมสภาพตามวาระ

