



การไฟฟ้าส่วนภูมิภาค
PROVINCIAL ELECTRICITY AUTHORITY

จาก คณะกรรมการสอบหาข้อเท็จจริงหม้อแปลงชำรุด
เลขที่ ก. ๕กฟล. ทล-
เรื่อง รายงานผลการสอบหาข้อเท็จจริงหม้อแปลงชำรุด
เรียน ผจก. กฟล. ทองผาภูมิ

ถึง ผจก. กฟล. ทองผาภูมิ
วันที่ 27 พฤศจิกายน 2569

ตามอนุมัติแต่งตั้งคณะกรรมการฯ ที่ ก. ๕ ทล. ๐19/2569 ลงวันที่ 25 ธันวาคม 2569
คณะกรรมการฯ ขอรายงานผลการสอบหาข้อเท็จจริงหม้อแปลง หมายเลข PEA TR๒๒-๐๐1๒๖๖
Serial No. 29094 ขนาด 1๐๐ kVA 3 เฟส ระบบ ๒๒ KV ผลิตภัณฑ์ SIRIVIWAT ดังนี้

1. ลักษณะงานติดตั้งของหม้อแปลง ของ กฟภ. (หมดประกัน) ของ กฟภ. (อยู่ในประกัน)
 กฟภ. ให้เช่าหรือยืมเพื่อใช้งาน ของผู้ใช้ไฟฟ้า
2. ผลการสอบหาของคณะกรรมการฯ จากกรณี หม้อแปลงชำรุด หม้อแปลงสูญหาย
2.1 หม้อแปลงติดตั้งที่ ว. ชะอึ ติดตั้งเมื่อวันที่ 24 มกราคม 2566
ชำรุดวันที่ 15 กันยายน 2568 อายุการใช้งาน 2 ปี ได้นำหม้อแปลงขนาด 100 kVA 3 เฟส
หมายเลข PEA. TR45-004239 Serial No. 0 ผลิตภัณฑ์ THAI TRAF0 ไปติดตั้งแทน
2.2 สตักเกอร์บำรุงรักษาหม้อแปลงที่ตัวถัง มีระบุปี ไม่มี อื่น ๆ
2.3 เอกสารอื่น ๆ ประกอบการพิจารณา รายงานประวัติการใช้งาน เครื่องที่ชำรุด (ZPMR033)
 มป.11 รูปภาพหน้า Serdata รูปถ่ายจำนวน 4 รูป อื่น ๆ
3. สรุป ความคิดเห็นของคณะกรรมการ ฯ
3.1 สาเหตุการชำรุดเนื่องจาก เสื่อมสภาพ
3.2 คณะกรรมการ ฯ เห็นควรให้ ซ่อมแซมไว้ใช้งาน จำหน่ายโดยวิธีการขาย
 จำหน่ายเป็นสูญ ส่งเคลมประกัน
3.3 อื่น ๆ
3.4 กรณีหม้อแปลง กฟภ. ติดตั้งให้เช่า หรือยืม เห็นควร
 คิดค่าซ่อมแซมจากผู้ใช้ไฟ เนื่องจาก
 ไม่คิดค่าซ่อมแซมจากผู้ใช้ไฟ เนื่องจาก

จึงเรียนมาเพื่อโปรดดำเนินการต่อไป

เรียน อก. ๖๖ (ก.๖) -432
เพื่อโปรดดำเนินการต่อไป
สท
(นายสมเกียรติ เหล่าบุตร)
ผจก.กฟล.ทองผาภูมิ

ลงชื่อ KS คณะกรรมการฯ
(นายสถาพร แสงซ่า) ตำแหน่ง
ผ.บ.ค.กฟล.ทก.
ลงชื่อ สท คณะกรรมการฯ
(นายสมเกียรติ สิทธิไธม) ตำแหน่ง
ผจก.๖ ผบ.ค.กฟล.ทก.
ลงชื่อ สท คณะกรรมการฯ
(นายสีหนาท สิมวงษ์) ตำแหน่ง
ผจก.๖ ผบ.ค.กฟล.ทก.



การไฟฟ้าส่วนภูมิภาค
PROVINCIAL ELECTRICITY AUTHORITY

บันทึกการตรวจสอบและทดสอบหม้อแปลงระบบจำหน่าย

มป.-11-ป.68
(Report no.)

สาเหตุของการปฏิบัติงาน

- | | | | |
|--|--|---|--|
| <input checked="" type="checkbox"/> (1) รื้อถอนชำรุด | <input type="checkbox"/> (2) รื้อถอนไม่ชำรุด | <input type="checkbox"/> (3) โจกรกรรม/ก่อความไม่สงบ | <input type="checkbox"/> (4) สป.ตามวาระ |
| <input type="checkbox"/> (5) หลังซ่อมเล็กน้อย | <input type="checkbox"/> (6) หลังจั้งซ่อม | <input type="checkbox"/> (7) คงคลังค้างนาน | <input type="checkbox"/> (8) อื่น ๆ..... |

1 เฟส 3 เฟส (Seal) 3 เฟส (Con)
 ขนาด.....100 kVA PEA. TROO-001316S/n. 29094
 ผลิตที่.....SIRIVIWAT.....อายุ.....47.....ปี
 โวลต์แรงสูง.....22,000.....โวลต์แรงต่ำ 220/400
 หม้อแปลงผ่านการซ่อมครั้งที่..... ยังไม่ผ่านการซ่อม

การไฟฟ้า.....จ.ท. กองหม้อแปลง.....
 ถนน.....ตำบล.....
 อำเภอ.....จังหวัด.....
 สถานที่คงคลัง.....
 ทรัพย์สินของ กฟภ. ผู้ใช้ไฟ

1. ค่าความต้านทานของฉนวนที่อุณหภูมิ.....C°

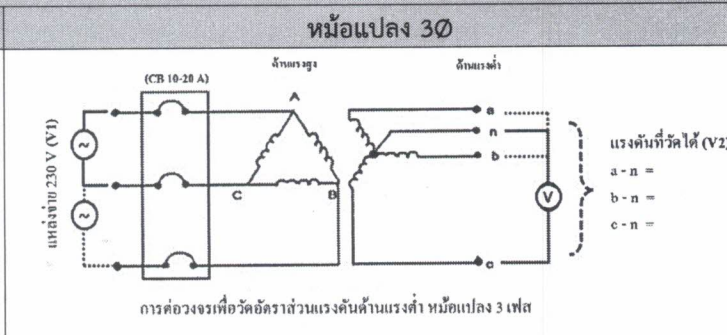
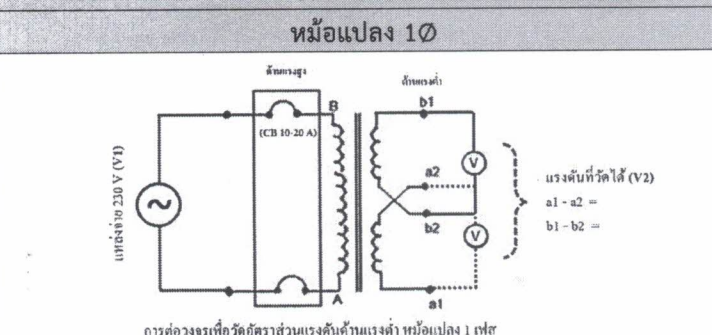
แรงสูง - แรงต่ำ.....700.....เมกกะโอห์ม	<input type="checkbox"/> ปกติ	<input checked="" type="checkbox"/> ผิดปกติ
แรงสูง - กราวด์.....700.....เมกกะโอห์ม	<input type="checkbox"/> ปกติ	<input checked="" type="checkbox"/> ผิดปกติ
แรงต่ำ - กราวด์.....700.....เมกกะโอห์ม	<input type="checkbox"/> ปกติ	<input checked="" type="checkbox"/> ผิดปกติ

2. ค่าความเป็นฉนวนของน้ำมันหม้อแปลง (ไม่ต่ำกว่า 30 KV)

ค่าที่วัดได้.....15.5.....เควี/2.5มม.

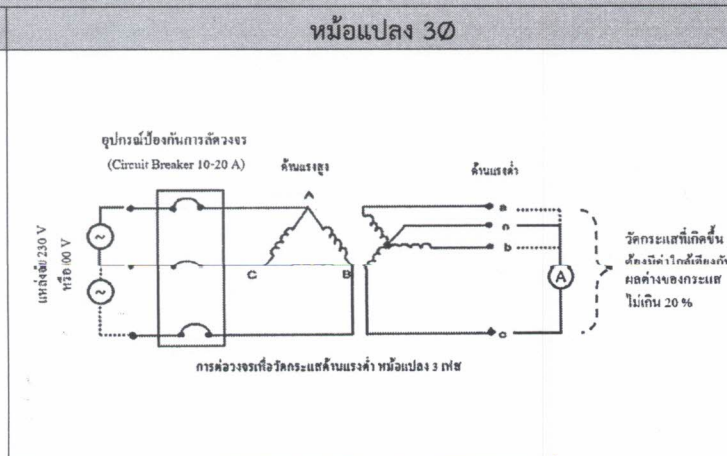
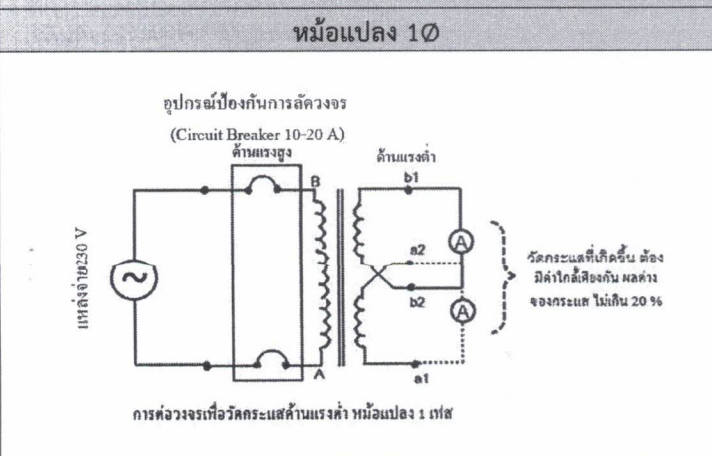
ปกติ ผิดปกติ

3. ค่าอัตราส่วนของแรงดันหม้อแปลง (อ้างอิงตาม * ตารางอัตราส่วนแรงดันของหม้อแปลง)



แรงดันแหล่งจ่ายที่วัดได้ (V1)	Tap	ค่าแรงดันที่วัดได้ (V2) ใช้ทศนิยม 3 ตำแหน่ง			อัตราส่วน = V1/V2			ผลการทดสอบ	
		A (a1-a2)	B (b1-b2)	C	A (a1-a2)	B (b1-b2)	C	ปกติ	ผิดปกติ
	1							<input type="checkbox"/>	<input type="checkbox"/>
	2							<input type="checkbox"/>	<input type="checkbox"/>
275	3	40.4	4.3	4.4	55	56	54	<input type="checkbox"/>	<input checked="" type="checkbox"/>
	4							<input type="checkbox"/>	<input type="checkbox"/>
	5							<input type="checkbox"/>	<input type="checkbox"/>

4. ค่าการทดสอบแบบลัดวงจร (ตรวจสอบการกระแสเทียบเคียง)

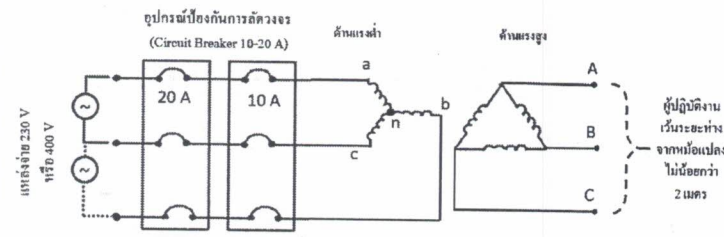
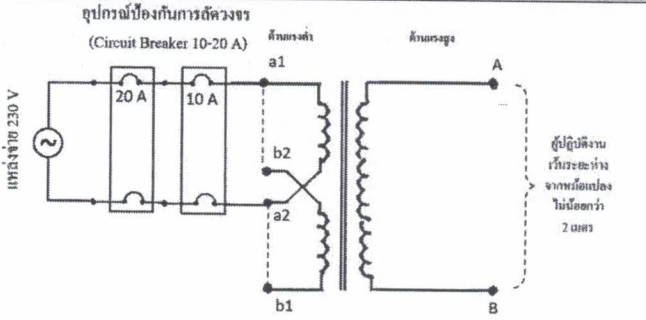


ผลการทดสอบกระแส Ø a-n (a1-a2) ค่าที่วัดได้.....b.....แอมป์	<input type="checkbox"/> ปกติ	<input checked="" type="checkbox"/> ผิดปกติ
ผลการทดสอบกระแส Ø b-n (b1-b2) ค่าที่วัดได้.....7.....แอมป์	<input type="checkbox"/> ปกติ	<input checked="" type="checkbox"/> ผิดปกติ
ผลการทดสอบกระแส Ø c-n ค่าที่วัดได้.....4.....แอมป์	<input type="checkbox"/> ปกติ	<input checked="" type="checkbox"/> ผิดปกติ

5. ค่าการทดสอบแบบเปิดวงจร (ตรวจสอบการลัดวงจรของขดลวด)

หม้อแปลง 1Ø

หม้อแปลง 3Ø



หมายเหตุ : ตรวจสอบระดับน้ำมันให้อยู่ระดับปกติ โดยหม้อแปลง 1 เฟส ป้อนแรงดันระหว่างขั้ว a1 - a2 (ด้านแรงต่ำ) และสลับป้อนแรงดันระหว่างขั้ว b1 - b2 (ด้านแรงต่ำ) เพื่อตรวจสอบการลัดวงจร

หมายเหตุ : ตรวจสอบระดับน้ำมันให้อยู่ระดับปกติ โดยหม้อแปลง 3 เฟส กรณีใช้แหล่งจ่ายแบบ Single Phase (230V) ป้อนแรงดันระหว่างขั้ว a - n, b - n และ c - n (ด้านแรงต่ำ) เพื่อตรวจสอบการลัดวงจร

ผลการทดสอบ Ø A (a1-a2)	<input type="checkbox"/> ปกติ	<input checked="" type="checkbox"/> ผิดปกติ
ผลการทดสอบ Ø B (b1-b2)	<input type="checkbox"/> ปกติ	<input checked="" type="checkbox"/> ผิดปกติ
ผลการทดสอบ Ø C	<input type="checkbox"/> ปกติ	<input checked="" type="checkbox"/> ผิดปกติ

<input type="checkbox"/> ปกติ	<input checked="" type="checkbox"/> ผิดปกติ
<input type="checkbox"/> ปกติ	<input checked="" type="checkbox"/> ผิดปกติ
<input type="checkbox"/> ปกติ	<input checked="" type="checkbox"/> ผิดปกติ

6. การตรวจสอบภายนอกของหม้อแปลง

7. การตรวจสอบสภาพตัวถังของหม้อแปลง

	ปกติ	ผิดปกติ
(1) ครอบอกใส่สารดูดความชื้น	<input checked="" type="checkbox"/>	<input type="checkbox"/>
(2) ถ้วยใส่น้ำมัน	<input checked="" type="checkbox"/>	<input type="checkbox"/>
(3) สารดูดความชื้น	<input type="checkbox"/>	<input checked="" type="checkbox"/>
(4) บุชชิงแรงสูง	<input type="checkbox"/>	<input checked="" type="checkbox"/>
(5) ปะเก็นบุชชิงแรงสูง	<input type="checkbox"/>	<input checked="" type="checkbox"/>
(6) บุชชิงแรงต่ำ	<input checked="" type="checkbox"/>	<input type="checkbox"/>
(7) ปะเก็นบุชชิงแรงต่ำ	<input type="checkbox"/>	<input checked="" type="checkbox"/>
(8) ตัวปรับแท็ป	<input checked="" type="checkbox"/>	<input type="checkbox"/>
(9) ปะเก็นฝาถัง	<input type="checkbox"/>	<input checked="" type="checkbox"/>
(10) เกจวัดระดับน้ำมัน	<input type="checkbox"/>	<input checked="" type="checkbox"/>
(11) ระดับน้ำมันภายในตัวถังหม้อแปลง	<input type="checkbox"/>	<input checked="" type="checkbox"/>
(12) สีหมายเลข PEA	<input checked="" type="checkbox"/>	<input type="checkbox"/>
(13) สีตัวถังหม้อแปลง	<input type="checkbox"/>	<input checked="" type="checkbox"/>

<input type="checkbox"/> ปกติ	<input checked="" type="checkbox"/> ผิดปกติ (สภาพตัวถังชำรุด ปริแตก ครีบหัก ผิดรูป)
-------------------------------	---

หมายเหตุ : กรณีชำรุดหนักและมีความผิดปกติดังกล่าวเข้าเกณฑ์การพิจารณาให้จำหน่าย

สรุปผลการทดสอบ

- หม้อแปลงดี
- หม้อแปลงชำรุดเล็กน้อย
- หม้อแปลงชำรุดหนัก
- หม้อแปลงชำรุดหนักเห็นควรจำหน่าย
- หม้อแปลงเสื่อมสภาพตามวาระ/โครงการ/ก่อความไม่สงบ (เข้าเกณฑ์การจำหน่าย)

* ตารางอัตราส่วนแรงดันของหม้อแปลง 1 เฟส												
TAP	1Ph. 19000V			1Ph. 22000V			1Ph. 19000V			1Ph. 22000V		
	Min.	CAL	Max.	Min.	CAL	Max.	Min.	CAL	Max.	Min.	CAL	Max.
1	86.31	86.74	87.17	99.93	100.43	100.94	82.71	83.13	83.54	95.77	96.25	96.73
2	84.25	84.67	85.10	97.55	98.04	98.53	80.74	81.15	81.55	93.49	93.96	94.43
3	82.20	82.61	83.02	95.17	95.65	96.13	78.77	79.17	79.56	91.21	91.67	92.13
4	80.14	80.54	80.95	92.79	93.26	93.73	76.80	77.19	77.57	88.93	89.38	89.82
5	78.09	78.48	78.87	90.42	90.87	91.32	74.83	75.21	75.58	86.65	87.08	87.52

* ตารางอัตราส่วนแรงดันของหม้อแปลง 3 เฟส												
TAP	3Ph. 22000V			3Ph. 33000V			3Ph. 22000V			3Ph. 33000V		
	Min.	CAL	Max.	Min.	CAL	Max.	Min.	CAL	Max.	Min.	CAL	Max.
1	99.53	100.03	100.53	149.29	150.04	150.79	95.70	96.18	96.66	143.55	144.27	144.99
2	97.16	97.64	98.13	145.73	146.47	147.20	93.42	93.89	94.36	140.13	140.83	141.54
3	94.79	95.26	95.74	142.18	142.89	143.61	91.14	91.60	92.06	136.71	137.40	138.09
4	92.42	92.88	93.35	138.63	139.32	140.02	88.86	89.31	89.76	133.29	133.96	134.63
5	90.05	90.50	90.95	135.07	135.75	136.43	86.58	87.02	87.45	129.88	130.53	131.18

ลงชื่อ.....ผู้ทดสอบ
(นายกฤตภัก เนิมสมิง)
ตำแหน่ง พชง.๗ กฟส.ทก.

ลงชื่อ.....ผู้ตรวจสอบ
(นายสถาพร แสงขำ)
ตำแหน่ง พท.บค.กฟส.ทก.

Check List			เกณฑ์การพิจารณาคุณภาพหม้อแปลง			
หัวข้อ	ปกติ (✓)	ผิดปกติ (×)	ดี	ชำรุดเล็กน้อย	ชำรุดหนัก	ชำรุดหนักเห็นควรจำหน่าย
1.			✓	×	×	×
2.			✓	×	×	×
3.			✓	✓	×	×
4.			✓	✓	×	×
5.			✓	✓	×	×
6.			✓	×	×	×
7.			✓	✓	✓	×

การพิจารณาการชำรุด

- คงคลังเก่า คือ หม้อแปลงที่ทำการตรวจสอบแล้วพบว่า สามารถจ่ายไฟได้ และพร้อมนำไปใช้งาน โดยไม่มีความผิดปกติใดๆข้อการทดสอบที่ 1-7
- ชำรุดเล็กน้อย คือ หม้อแปลงที่ทำการตรวจสอบแล้วพบว่า มีความผิดปกติหัวข้อการทดสอบที่ 1,2 และ 6 หัวข้อใดหัวข้อหนึ่งเป็นอย่างน้อย โดยยังมีการแก้ไขแล้วสามารถนำกลับไปใช้งานได้ปกติ
- ชำรุดหนัก คือ หม้อแปลงที่ทำการตรวจสอบแล้วพบว่า ไม่สามารถจ่ายไฟได้ โดยมีความผิดปกติหัวข้อที่ 3 เป็นอย่างน้อย
- ชำรุดหนักเห็นควรจำหน่าย คือ หม้อแปลงที่ทำการตรวจสอบแล้วพบว่า มีความผิดปกติในหัวข้อที่ 3 และ 7 เป็นอย่างน้อย (สภาพตัวถังหม้อแปลงชำรุด ปริแตก ครีบหัก ผิดรูป)

ผู้เข้า : C3TPMCS01
เครื่อง : PED-400
โปรแกรม : ZPMR033

การไฟฟ้าส่วนภูมิภาค
รายงานประวัติการใช้งานของหม้อแปลงรายตัว

วันที่ : 27.05.2026
เวลา : 14:26:27
หน้าที่ : 1

เลขที่ผลิตภัณฑ์ : TR22-001376 เลข-ผู้ผลิต : 29094
WBS : เลขที่สถานี :
โหลดที่แอมป์แรงดัน (kVolt) : โวลต์แอมป์แรงดัน (Volt) :
รับประกัน 0 ปี วันที่เริ่มรับประกัน : วันที่เริ่มรับประกัน : อุปกรณ์กฟภ.ก่อนปี 49 สิ้นทรัพย์สิน : 460120010 / 0

วันที่	สถานที่ติดตั้ง	ชื่อสถานที่ติดตั้ง	ชื่อพนักงานที่รับผิดชอบ	กิจกรรม	เอกสารอ้างอิง	วันส่ง	หมายเหตุ
18.08.2011	IKHA-E-FA01-TR026	ตัวเชื่อมบัสสถานีติดตั้ง	ที่เก็บสินค้า				
24.01.2023	3371XF00000814	ตรงข้ามร่มประต บ้านพื้งนางครวณ บ.ชะอ. อ.ทองผาภูมิ	กกป.ทก.	ติดตั้ง	4981346710	7001134729	
15.09.2025	1030	คลังพัสดุ กาบจนบุรี		รับคืน			
15.09.2025				รื้อถอน			เสื่อมสภาพความวาระ

