



การไฟฟ้าส่วนภูมิภาค
PROVINCIAL ELECTRICITY AUTHORITY

จาก คณะกรรมการสอบหาข้อเท็จจริงหม้อแปลงชำรุด ถึง ผจก. กฟผ.
เลขที่ ก.๖ กฟผ. ทด - วันที่ 27 พฤษภาคม 2569
เรื่อง รายงานผลการสอบหาข้อเท็จจริงหม้อแปลงชำรุด
เรียน ผจก. กฟผ. ทองผาภูมิ

ตามอนุมัติแต่งตั้งคณะกรรมการฯ ที่ ก.๖ ทด. ๐๓/๒๕๖๙ ลงวันที่ 25 สิงหาคม 2569
คณะกรรมการฯ ขอรายงานผลการสอบหาข้อเท็จจริงหม้อแปลง หมายเลข PEA TR ๖๖-๐๐4๙1๙

Serial No ๕๖๖1๒๙ ขนาด ๖๐ KVA 1 เฟส ระบบ ๒2 KV ผลิตภัณฑ์ THAITRAFO ดังนี้

- 1. ลักษณะงานติดตั้งของหม้อแปลง ของ กฟผ. (หมดประกันฯ) ของ กฟผ. (อยู่ในประกันฯ)
 กฟผ. ให้เช่าหรือยืมเพื่อนงาน ของผู้ใช้ไฟฟ้า
- 2. ผลการสอบหาของคณะกรรมการฯ จากกรณี หม้อแปลงชำรุด หม้อแปลงสูญหาย

2.1 หม้อแปลงติดตั้งที่ คลอง ติดตั้งเมื่อวันที่ 24 มกราคม 2566
ชำรุดวันที่ 25 พฤศจิกายน 2568 อายุการใช้งาน 2 ปี ได้นำหม้อแปลงขนาด 50 KVA 1 เฟส
หมายเลข PEA TR 43-110901 Serial No. 420161 ผลิตภัณฑ์ ANST ไปติดตั้งแทน

- 2.2 สตักเกอร์บำรุงรักษาหม้อแปลงที่ตัวถัง มีระบุปี ไม่มี อื่น ๆ
- 2.3 เอกสารอื่น ๆ ประกอบการพิจารณา รายงานประวัติการใช้งาน เครื่องที่ชำรุด (ZPMR033)

มป.11 รูปภาพหน้า Serdata รูปถ่ายจำนวน 4 รูป อื่น ๆ

- 3. สรุป ความคิดเห็นของคณะกรรมการ ฯ
- 3.1 สาเหตุการชำรุดเนื่องจาก ฟ้าผ่า
- 3.2 คณะกรรมการ ฯ เห็นควรให้ ซ่อมแซมไว้ใช้งาน จำหน่ายโดยวิธีการขาย
 จำหน่ายเป็นสูญ ส่งเคลมประกัน
- 3.3 อื่น ๆ
- 3.4 กรณีหม้อแปลง กฟผ. ติดตั้งให้เช่า หรือยืม เห็นควร
 คิดค่าซ่อมแซมจากผู้ใช้ไฟ เนื่องจาก
 ไม่คิดค่าซ่อมแซมจากผู้ใช้ไฟ เนื่องจาก

จึงเรียนมาเพื่อโปรดดำเนินการต่อไป

เรียน อ.ก. ชะ (ก.๖) - 424
เพื่อโปรดดำเนินการต่อไป
สมเกียรติ
สมเกียรติ เหล็กขุบุตร)
ผจก. กฟผ. ทองผาภูมิ

ลงชื่อ [Signature] คณะกรรมการฯ
(นายสถาพร แสงข้า) ตำแหน่ง
ผ.บ.ค.กฟส.ทก.
ลงชื่อ [Signature] คณะกรรมการฯ
(นายสมเกียรติ สิทธิไทย) ตำแหน่ง
พชง.6 ผปร.กฟส.ทก.
ลงชื่อ [Signature] คณะกรรมการฯ
(นายสีหนาด สีมารักษ์) ตำแหน่ง
พชง.6 ผบ.ค.กฟส.ทก.



การไฟฟ้าส่วนภูมิภาค
PROVINCIAL ELECTRICITY AUTHORITY

บันทึกการตรวจสอบและทดสอบหม้อแปลงระบบจำหน่าย

มป.-11-ป.68

(Report no.)

สาเหตุของการปฏิบัติงาน

- | | | | |
|--|--|--|--|
| <input checked="" type="checkbox"/> (1) รื้อถอนชำรุด | <input type="checkbox"/> (2) รื้อถอนไม่ชำรุด | <input type="checkbox"/> (3) โจรกรรม/ก่อความไม่สงบ | <input type="checkbox"/> (4) สบ.ตามวาระ |
| <input type="checkbox"/> (5) หลังซ่อมเล็กน้อย | <input type="checkbox"/> (6) หลังจ้างซ่อม | <input type="checkbox"/> (7) คงคลังค้างนาน | <input type="checkbox"/> (8) อื่น ๆ..... |

1 เฟส 3 เฟส (Seal) 3 เฟส (Con)
 ขนาด..... 50 kVA PEA TR 36-004910 S/n 869129
 ผลิตภัณท์ THAI TRAF0 อายุ..... 33 ปี
 โวลต์แรงสูง..... 22,000 โวลต์แรงต่ำ 460/230
 หม้อแปลงผ่านการซ่อมครั้งที่..... ยังไม่ผ่านการซ่อม

การไฟฟ้า..... สทททอ.ภคส
 ถนน..... ตำบล..... ตำบล.....
 อำเภอ..... ทอว.ภคส จังหวัด..... ภูเก็ต
 สถานที่คงคลัง..... กอ.ไฟฟ้าสทททอ.ภคส
 ทรัพย์สินของ กฟภ. ผู้ใช้ไฟ

1. ค่าความต้านทานของฉนวนที่อุณหภูมิ.....C°

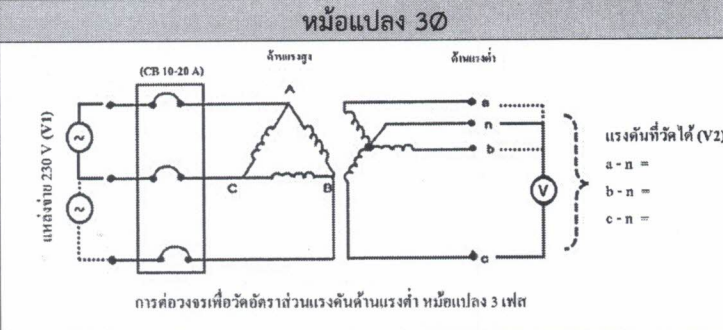
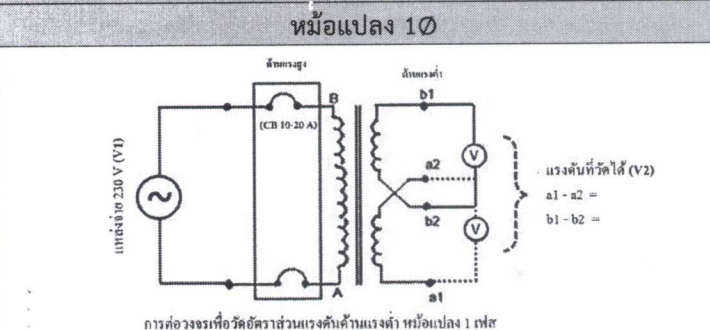
แรงสูง - แรงต่ำ..... 114..... เมกกะโอห์ม	<input type="checkbox"/> ปกติ	<input checked="" type="checkbox"/> ผิดปกติ
แรงสูง - กราวด์..... 274..... เมกกะโอห์ม	<input type="checkbox"/> ปกติ	<input checked="" type="checkbox"/> ผิดปกติ
แรงต่ำ - กราวด์..... 109..... เมกกะโอห์ม	<input type="checkbox"/> ปกติ	<input checked="" type="checkbox"/> ผิดปกติ

2. ค่าความเป็นฉนวนของน้ำมันหม้อแปลง (ไม่ต่ำกว่า 30 kV)

ค่าที่วัดได้..... 11.6 เควี/2.5มม.

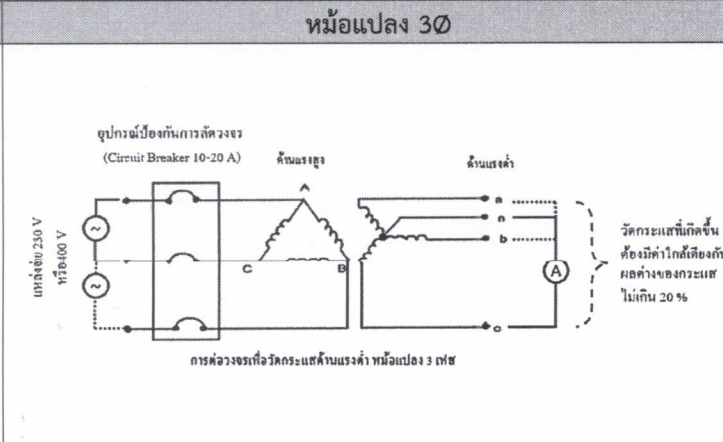
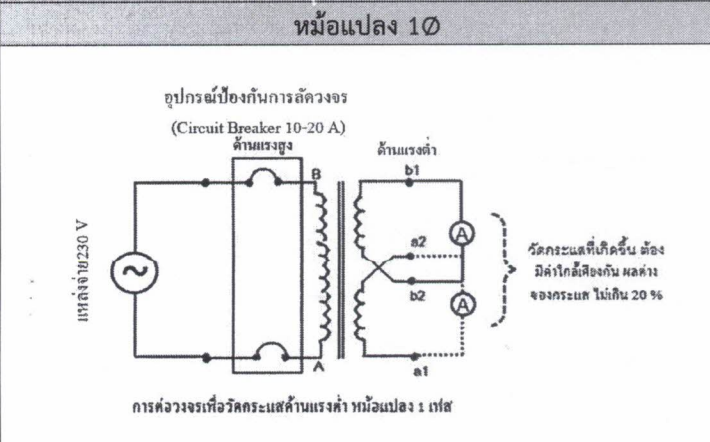
<input type="checkbox"/> ปกติ	<input checked="" type="checkbox"/> ผิดปกติ
-------------------------------	---

3. ค่าอัตราส่วนของแรงดันหม้อแปลง (อ้างอิงตาม * ตารางอัตราส่วนแรงดันของหม้อแปลง)



แรงดันแหล่งจ่ายที่วัดได้ (V1)	Tap	ค่าแรงดันที่วัดได้ (V2) ใช้เทคนิค 3 ตำแหน่ง			อัตราส่วน = V1/V2			ผลการทดสอบ	
		A (a1-a2)	B (b1-b2)	C	A (a1-a2)	B (b1-b2)	C	ปกติ	ผิดปกติ
	1							<input type="checkbox"/>	<input type="checkbox"/>
	2							<input type="checkbox"/>	<input type="checkbox"/>
	3	วัดค่าไม่ได้	วัดค่าไม่ได้					<input type="checkbox"/>	<input checked="" type="checkbox"/>
	4							<input type="checkbox"/>	<input type="checkbox"/>
	5							<input type="checkbox"/>	<input type="checkbox"/>

4. ค่าการทดสอบแบบลัดวงจร (ตรวจสอบการกระแสเทียบเคียง)

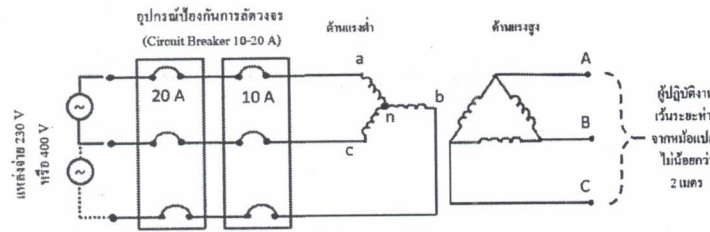
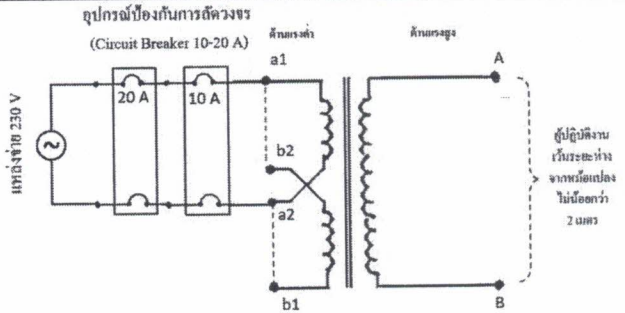


ผลการทดสอบกระแส Ø a-n (a1-a2) ค่าที่วัดได้..... 0.....แอมป์	<input type="checkbox"/> ปกติ	<input checked="" type="checkbox"/> ผิดปกติ
ผลการทดสอบกระแส Ø b-n (b1-b2) ค่าที่วัดได้..... 0.....แอมป์	<input type="checkbox"/> ปกติ	<input checked="" type="checkbox"/> ผิดปกติ
ผลการทดสอบกระแส Ø c-n ค่าที่วัดได้..... 0.....แอมป์	<input type="checkbox"/> ปกติ	<input checked="" type="checkbox"/> ผิดปกติ

5. ค่าการทดสอบแบบเปิดวงจร (ตรวจสอบการลัดวงจรของขดลวด)

หม้อแปลง 1Ø

หม้อแปลง 3Ø



หมายเหตุ : ตรวจสอบระดับน้ำมันให้อยู่ระดับปกติ โดยหม้อแปลง 1 เฟส ป้อนแรงดันระหว่างขั้ว a1 - a2 (ด้านแรงต่ำ) และสลับป้อนแรงดันระหว่างขั้ว b1 - b2 (ด้านแรงต่ำ) เพื่อตรวจสอบการลัดวงจร

หมายเหตุ : ตรวจสอบระดับน้ำมันให้อยู่ระดับปกติ โดยหม้อแปลง 3 เฟส กรณีใช้แหล่งจ่ายแบบ Single Phase (230V) ป้อนแรงดันระหว่างขั้ว a - n, b - n และ c - n (ด้านแรงต่ำ) เพื่อตรวจสอบการลัดวงจร

ผลการทดสอบ Ø A (a1-a2)	<input type="checkbox"/> ปกติ	<input checked="" type="checkbox"/> ผิดปกติ
ผลการทดสอบ Ø B (b1-b2)	<input type="checkbox"/> ปกติ	<input checked="" type="checkbox"/> ผิดปกติ
ผลการทดสอบ Ø C	<input type="checkbox"/> ปกติ	<input checked="" type="checkbox"/> ผิดปกติ

<input type="checkbox"/> ปกติ	<input checked="" type="checkbox"/> ผิดปกติ
<input type="checkbox"/> ปกติ	<input checked="" type="checkbox"/> ผิดปกติ
<input type="checkbox"/> ปกติ	<input checked="" type="checkbox"/> ผิดปกติ

6. การตรวจสอบภายนอกของหม้อแปลง	ปกติ	ผิดปกติ
(1) กระจกใสสารดูดความชื้น	<input type="checkbox"/>	<input type="checkbox"/>
(2) ถ้วยใส่น้ำมัน	<input type="checkbox"/>	<input type="checkbox"/>
(3) สารดูดความชื้น	<input type="checkbox"/>	<input type="checkbox"/>
(4) บุชชิงแรงสูง	<input type="checkbox"/>	<input checked="" type="checkbox"/>
(5) ปะเก็นบุชชิงแรงสูง	<input type="checkbox"/>	<input checked="" type="checkbox"/>
(6) บุชชิงแรงต่ำ	<input type="checkbox"/>	<input checked="" type="checkbox"/>
(7) ปะเก็นบุชชิงแรงต่ำ	<input type="checkbox"/>	<input checked="" type="checkbox"/>
(8) ตัวปรับแท็ป	<input type="checkbox"/>	<input checked="" type="checkbox"/>
(9) ปะเก็นฝาถัง	<input type="checkbox"/>	<input checked="" type="checkbox"/>
(10) เกจวัดระดับน้ำมัน	<input type="checkbox"/>	<input type="checkbox"/>
(11) ระดับน้ำมันภายในตัวถังหม้อแปลง	<input type="checkbox"/>	<input checked="" type="checkbox"/>
(12) สีหมายเลข PEA	<input checked="" type="checkbox"/>	<input type="checkbox"/>
(13) สีตัวถังหม้อแปลง	<input checked="" type="checkbox"/>	<input type="checkbox"/>

7. การตรวจสอบสภาพตัวถังของหม้อแปลง
<input type="checkbox"/> ปกติ
<input type="checkbox"/> ผิดปกติ (สภาพตัวถังชำรุด ปริแตก ครีบกัก ผิดรูป)

หมายเหตุ : กรณีชำรุดหนักและมีความผิดปกติดังกล่าวเข้าเกณฑ์การพิจารณาให้จำหน่าย

สรุปผลการทดสอบ

- หม้อแปลงดี
- หม้อแปลงชำรุดเล็กน้อย
- หม้อแปลงชำรุดหนัก
- หม้อแปลงชำรุดหนักเห็นควรจำหน่าย
- หม้อแปลงเสื่อมสภาพตามวาระ/โครงการ/ก่อกวนไม่สงบ (เข้าเกณฑ์การจำหน่าย)

TAP	1Ph. 19000V			1Ph. 22000V			1Ph. 19000V			1Ph. 22000V		
	Min.	CAL	Max.	Min.	CAL	Max.	Min.	CAL	Max.	Min.	CAL	Max.
1	86.31	86.74	87.17	99.93	100.43	100.94	82.71	83.13	83.54	95.77	96.25	96.73
2	84.25	84.67	85.10	97.55	98.04	98.53	80.74	81.15	81.55	93.49	93.96	94.43
3	82.20	82.61	83.02	95.17	95.65	96.13	78.77	79.17	79.56	91.21	91.67	92.13
4	80.14	80.54	80.95	92.79	93.26	93.73	76.80	77.19	77.57	88.93	89.38	89.82
5	78.09	78.48	78.87	90.42	90.87	91.32	74.83	75.21	75.58	86.65	87.08	87.52

TAP	3Ph. 22000V			3Ph. 33000V			3Ph. 22000V			3Ph. 33000V		
	Min.	CAL	Max.	Min.	CAL	Max.	Min.	CAL	Max.	Min.	CAL	Max.
1	99.53	100.03	100.53	149.29	150.04	150.79	95.70	96.18	96.66	143.55	144.27	144.99
2	97.16	97.64	98.13	145.73	146.47	147.20	93.42	93.89	94.36	140.13	140.83	141.54
3	94.79	95.26	95.74	142.18	142.89	143.61	91.14	91.60	92.06	136.71	137.40	138.09
4	92.42	92.88	93.35	138.63	139.32	140.02	88.86	89.31	89.76	133.29	133.96	134.63
5	90.05	90.50	90.95	135.07	135.75	136.43	86.58	87.02	87.45	129.88	130.53	131.18

ลงชื่อ.....ผู้ทดสอบ
(นายกฤตภัก เขียมสมิง)
พช.๗ กฟส.ทก.
ตำแหน่ง.....

ลงชื่อ.....ผู้ตรวจสอบ
(นายสถาพร แสงข้า)
พ.บ.ค.กฟส.ทก.
ตำแหน่ง.....

Check List			เกณฑ์การพิจารณาคุณภาพหม้อแปลง			
หัวข้อ	ปกติ (✓)	ผิดปกติ (×)	ดี	ชำรุดเล็กน้อย	ชำรุดหนัก	ชำรุดหนักเห็นควรจำหน่าย
1.	✓	×	✓	×	×	×
2.	✓	×	✓	×	×	×
3.	✓	×	✓	×	×	×
4.	✓	×	✓	×	×	×
5.	✓	×	✓	×	×	×
6.	✓	×	✓	×	×	×
7.	✓	×	✓	×	×	×

การพิจารณาการชำรุด
- คงคลังเก่าคือ หม้อแปลงที่ทำการตรวจสอบแล้วพบว่า สามารถจ่ายไฟได้ และพร้อมนำไปใช้งาน โดยไม่มี ความผิดปกติใดๆทั้งข้อการทดสอบที่ 1-7
- ชำรุดเล็กน้อย คือ หม้อแปลงที่ทำการตรวจสอบแล้วพบว่า มีความผิดปกติข้อการทดสอบที่ 1,2 และ 6 หัวข้อใดหัว ข้อหนึ่งเป็นอย่างน้อย โดยถ้ามีการแก้ไขแล้วสามารถนำกลับไปใช้งานได้ปกติ
- ชำรุดหนัก คือ หม้อแปลงที่ทำการตรวจสอบแล้วพบว่า ไม่สามารถจ่ายไฟได้ โดยมีความผิดปกติในหัวข้อที่ 3 เป็นอย่างน้อย
- ชำรุดหนักเห็นควรจำหน่าย คือ หม้อแปลงที่ทำการตรวจสอบแล้วพบว่า มีความผิดปกติในหัวข้อที่ 3 และ 7 เป็นอย่างน้อย (สภาพตัวถังหม้อแปลงชำรุด ปริแตก ครีบกัก ผิดรูป)

ผู้ใช้ : C3TPMCS02
ไคลเอนท์ : PED-400
โปรแกรม : ZPMR033

การไฟฟ้าส่วนภูมิภาค
รายงานประวัติการใช้งานของหม้อแปลงรายตัว

วันที่ : 28.05.2026
เวลา : 14:57:26
หน้าที่ : 1

เลขที่ผลิตภัณฑ์ : TR36-004919 เลข-ผู้ผลิต : 363129
WBS : เลขที่สัญญา :
โวลต์แอมป์แรงสูง (kVolt) : โวลต์แอมป์แรงต่ำ (Volt) :
รับประกัน 0 ปี วันที่เริ่มรับประกัน : วันที่เริ่มรับประกัน :

วัสดุ : 1-05-000-0003 TR.. 50 KVA. 1 P 3 W.22-0.46-0.23 KV.

บริษัทผู้ผลิต : THAI TRAF0
ประเภททรัพย์สิน : หม้อแปลงไฟฟ้า สิ้นทรัพย์ : 460120627 / 0
วันสิ้นสุดประกัน :

วันที่	สถานที่ติดตั้ง	คำอธิบายสถานที่ติดตั้ง	ที่เก็บสินค้า	คลังสินค้าที่เก็บสินค้า	กิจกรรม	เอกสารวัสดุ	ใบสั่ง	หมายเหตุ
01.05.2009	1010							
17.07.2015	IKHA-F-FA01-TR04)3	คลังพัสดุ กฟผ.นครปฐม xx ม. อุตุอง (บ.ใหม่)			ติดตั้ง			
24.01.2023	3371XE000008506	DCC แยกรร.บ้านอู่สองเลยขวา ลกแรกก.ม.			ติดตั้ง			
25.11.2025					รื้อถอน			เสื่อมสภาพตามวาระ
25.11.2025	1030	คลังพัสดุ ภาคธนบุรี	2501	ผกป. ทภ.	รับคืน	4982410013	4007986983	เสื่อมสภาพตามวาระ
25.11.2025					รื้อถอน			เสื่อมสภาพตามวาระ

