



การไฟฟ้าส่วนภูมิภาค
PROVINCIAL ELECTRICITY AUTHORITY

จาก คณะกรรมการสอบหาข้อเท็จจริงหม้อแปลงชำรุด ถึง ผจก. กฟส. ทองนาหว้า
เลขที่ ก.๒กฟส. ทก- วันที่ 27 พฤษภาคม 2569
เรื่อง รายงานผลการสอบหาข้อเท็จจริงหม้อแปลงชำรุด
เรียน ผจก. กฟส. ทองนาหว้า

ตามอนุมัติแต่งตั้งคณะกรรมการฯ ที่ ก.๒ทก 019/2569 ลงวันที่ 25 สิงหาคม 2569
คณะกรรมการฯ ขอรายงานผลการสอบหาข้อเท็จจริงหม้อแปลง หมายเลข PEA TR39-004760
Serial No 3900HH ขนาด 30 kVA 1 เฟส ระบบ 22 KV ผลิตภัณท์ EKARAT ดังนี้

1. ลักษณะงานติดตั้งของหม้อแปลง ของ กฟส. (หมดประกันฯ) ของ กฟส. (อยู่ในประกันฯ)
 กฟส. ให้เช่าหรือยืมเพื่อใช้งาน ของผู้ใช้ไฟฟ้า
2. ผลการสอบหาของคณะกรรมการฯ จากกรณี หม้อแปลงชำรุด หม้อแปลงสูญหาย
2.1 หม้อแปลงติดตั้งที่ 29 เกษขุม ติดตั้งเมื่อวันที่ 24 มกราคม 2566
ชำรุดวันที่ 21 พฤษภาคม 2567 อายุการใช้งาน 1 ปี ได้นำหม้อแปลงขนาด 30 kVA 1 เฟส
หมายเลข PEA TR65-029405 Serial No. 6556340 ผลิตภัณท์ THAT MAXWELL ไปติดตั้งแทน
- 2.2 สตักเกอร์บำรุงรักษาหม้อแปลงที่ตัวถัง มีระบุปี ไม่มี อื่น ๆ
- 2.3 เอกสารอื่น ๆ ประกอบการพิจารณา รายงานประวัติการใช้งาน เครื่องที่ชำรุด (ZPMR033)
 มป.11 รูปภาพหน้า Serdata รูปถ่ายจำนวน 4 รูป อื่น ๆ

3. สรุป ความคิดเห็นของคณะกรรมการ ฯ
 - 3.1 สาเหตุการชำรุดเนื่องจาก
 - 3.2 คณะกรรมการ ฯ เห็นควรให้ ซ่อมแซมไว้ใช้งาน จำหน่ายโดยวิธีการขาย
 จำหน่ายเป็นสูญ ส่งเคลมประกัน
 - 3.3 อื่น ๆ
 - 3.4 กรณีหม้อแปลง กฟส. ติดตั้งให้เช่า หรือยืม เห็นควร
 คิดค่าซ่อมแซมจากผู้ใช้ไฟ เนื่องจาก
 - ไม่คิดค่าซ่อมแซมจากผู้ใช้ไฟ เนื่องจาก

จึงเรียนมาเพื่อโปรดดำเนินการต่อไป

เรียน ผจก. มห. (ก.๑) - 420
เพื่อโปรดดำเนินการต่อไป
สท
นายสมเกียรติ เสด็จบุตร
ผจก.กฟส.ทองนาหว้า

ลงชื่อ *ks* คณะกรรมการฯ
(นายสถาพร แสงซ่า) ตำแหน่ง
ท.บ.ค.กฟส.ทก.
ลงชื่อ *สมเกียรติ* คณะกรรมการฯ
(นายสมเกียรติ สิทธิไทย) ตำแหน่ง
พช.6 ผปร.กฟส.ทก.
ลงชื่อ *สส* คณะกรรมการฯ
(นายสีหนาท สีมารงษ์) ตำแหน่ง
พช.6 ผบค.กฟส.ทก.



การไฟฟ้าส่วนภูมิภาค
PROVINCIAL ELECTRICITY AUTHORITY

บันทึกการตรวจสอบและทดสอบหม้อแปลงระบบจำหน่าย

มป.-11-ป.68

(Report no.)

สาเหตุของการปฏิบัติงาน

- (1) รื้อถอนชำรุด
- (2) รื้อถอนไม่ชำรุด
- (3) โจจรกรรม/ก่อความไม่สงบ
- (4) สป.ตามวาระ
- (5) หลังซ่อมเล็กน้อย
- (6) หลังจ้างซ่อม
- (7) คงคลังค้างนาน
- (8) อื่น ๆ.....

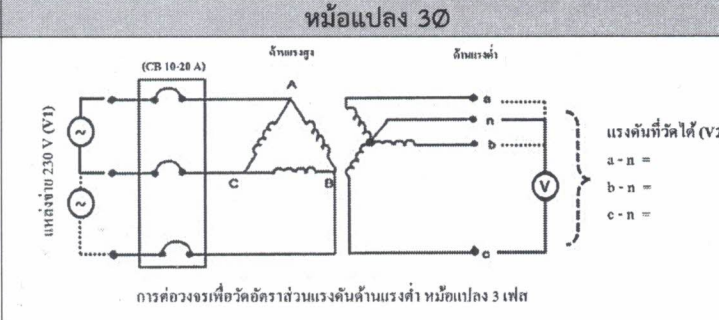
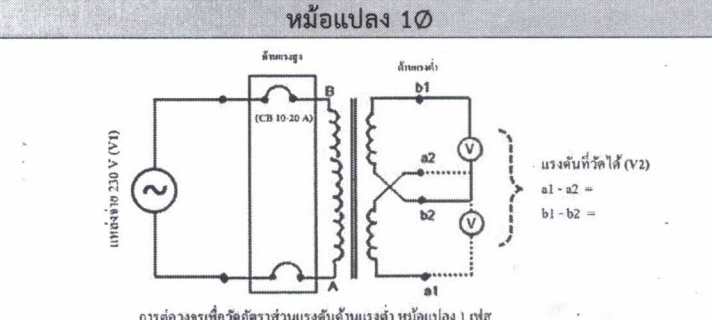
1 เฟส 3 เฟส (Seal) 3 เฟส (Con)
 ขนาด.....30.....kVA PEA.....TR 36-004162/S/n.....30100619.....
 ผลิตยี่ห้อ.....EKARAT.....อายุ.....31.....ปี
 โวลต์แรงสูง.....22,000.....โวลต์แรงต่ำ.....460/230.....
 หม้อแปลงผ่านการซ่อมครั้งที่..... ยังไม่ผ่านการซ่อม

การไฟฟ้า.....คททของหม้อตู้รี
 ถนน.....-.....ตำบล.....9/17ก.พ.
 อำเภอ.....ทองผาภูมิ.....จังหวัด.....กาญจนบุรี
 สถานที่คงคลัง.....ท่ารถไฟที่สถานีคททของหม้อตู้รี
 ทรัพย์สินของ กฟภ. ผู้ใช้ไฟ

1. ค่าความต้านทานของฉนวนที่อุณหภูมิ.....C°	ปกติ	ผิดปกติ
แรงสูง - แรงต่ำ.....114.....เมกกะโอห์ม	<input type="checkbox"/>	<input checked="" type="checkbox"/>
แรงสูง - กราวด์.....22.7.....เมกกะโอห์ม	<input type="checkbox"/>	<input checked="" type="checkbox"/>
แรงต่ำ - กราวด์.....101.....เมกกะโอห์ม	<input type="checkbox"/>	<input checked="" type="checkbox"/>

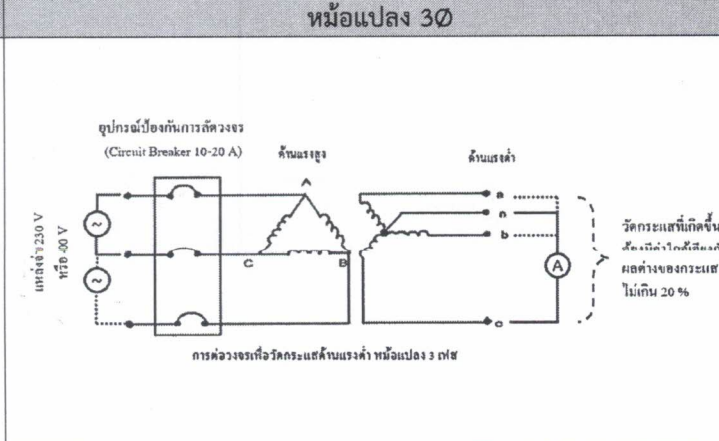
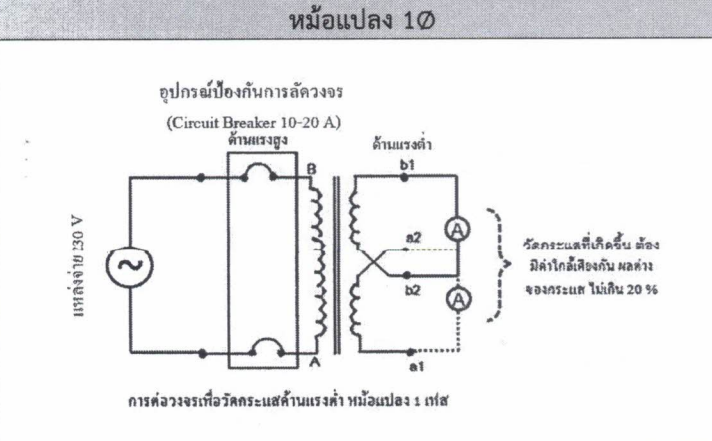
2. ค่าความเป็นฉนวนของน้ำมันหม้อแปลง (ไม่ต่ำกว่า 30 KV)
ค่าที่วัดได้.....18.5.....เควี/2.5มม.
<input type="checkbox"/> ปกติ <input checked="" type="checkbox"/> ผิดปกติ

3. ค่าอัตราส่วนของแรงดันหม้อแปลง (อ้างอิงตาม * ตารางอัตราส่วนแรงดันของหม้อแปลง)



แรงดันแหล่งจ่ายที่วัดได้ (V1)	Tap	ค่าแรงดันที่วัดได้ (V2) ใช้ทศนิยม 3 ตำแหน่ง			อัตราส่วน = V1/V2			ผลการทดสอบ	
		A (a1-a2)	B (b1-b2)	C	A (a1-a2)	B (b1-b2)	C	ปกติ	ผิดปกติ
	1							<input type="checkbox"/>	<input type="checkbox"/>
	2							<input type="checkbox"/>	<input type="checkbox"/>
	3	95.459	109.287					<input type="checkbox"/>	<input checked="" type="checkbox"/>
	4							<input type="checkbox"/>	<input type="checkbox"/>
	5							<input type="checkbox"/>	<input type="checkbox"/>

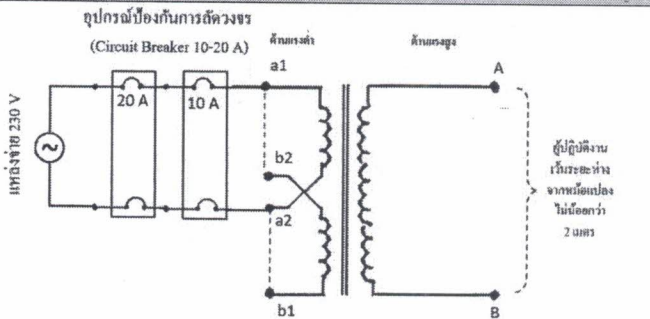
4. ค่าการทดสอบแบบลัดวงจร (ตรวจสอบการกระแสเทียบเคียง)



ผลการทดสอบกระแส Ø a-n (a1-a2) ค่าที่วัดได้.....แอมป์	<input type="checkbox"/> ปกติ	<input checked="" type="checkbox"/> ผิดปกติ
ผลการทดสอบกระแส Ø b-n (b1-b2) ค่าที่วัดได้.....แอมป์	<input type="checkbox"/> ปกติ	<input checked="" type="checkbox"/> ผิดปกติ
ผลการทดสอบกระแส Ø c-n ค่าที่วัดได้.....แอมป์	<input type="checkbox"/> ปกติ	<input checked="" type="checkbox"/> ผิดปกติ

5. คำการทดสอบแบบเปิดวงจร (ตรวจสอบการลัดวงจรของขดลวด)

หม้อแปลง 1Ø



หมายเหตุ : ตรวจสอบระดับน้ำมันให้อยู่ระดับปกติ โดยหม้อแปลง 1 เฟส ป้อนแรงดันระหว่างขั้ว a1 - a2 (ด้านแรงต่ำ) และสลับป้อนแรงดันระหว่างขั้ว b1 - b2 (ด้านแรงต่ำ)

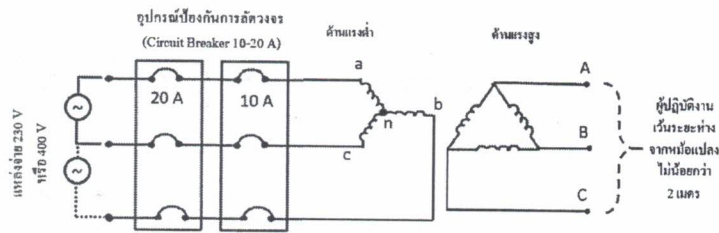
เพื่อตรวจสอบการลัดวงจร

ผลการทดสอบ Ø A (a1-a2)

ผลการทดสอบ Ø B (b1-b2)

ผลการทดสอบ Ø C

หม้อแปลง 3Ø



หมายเหตุ : ตรวจสอบระดับน้ำมันให้อยู่ระดับปกติ โดยหม้อแปลง 3 เฟส กรณีใช้แหล่งจ่ายแบบ Single Phase (230V) ป้อนแรงดันระหว่างขั้ว a - n, b - n และ c - n (ด้านแรงต่ำ) เพื่อตรวจสอบการลัดวงจร

ปกติ

ผิดปกติ

ปกติ

ผิดปกติ

ปกติ

ผิดปกติ

6. การตรวจสอบภายนอกของหม้อแปลง

ปกติ ผิดปกติ

(1) กระบอกใส่สารดูดความชื้น

ปกติ ผิดปกติ

(2) ถ้วยใส่น้ำมัน

ปกติ ผิดปกติ

(3) สารดูดความชื้น

ปกติ ผิดปกติ

(4) บุขซึ่งแรงสูง

ปกติ ผิดปกติ

(5) ปะเก็นบุขซึ่งแรงสูง

ปกติ ผิดปกติ

(6) บุขซึ่งแรงต่ำ

ปกติ ผิดปกติ

(7) ปะเก็นบุขซึ่งแรงต่ำ

ปกติ ผิดปกติ

(8) ตัวปรับแท็ป

ปกติ ผิดปกติ

(9) ปะเก็นฝาถัง

ปกติ ผิดปกติ

(10) เภจวัดระดับน้ำมัน

ปกติ ผิดปกติ

(11) ระดับน้ำมันภายในตัวถังหม้อแปลง

ปกติ ผิดปกติ

(12) สีหมายเลข PEA

ปกติ ผิดปกติ

(13) สีตัวถังหม้อแปลง

ปกติ ผิดปกติ

7. การตรวจสอบสภาพตัวถังของหม้อแปลง

ปกติ

ผิดปกติ (สภาพตัวถังชำรุด ปริแตก ครีบกัก ผิดรูป)

หมายเหตุ : กรณีชำรุดหนักและมีความผิดปกติดังกล่าวเข้าเกณฑ์การพิจารณาให้จำหน่าย

สรุปผลการทดสอบ

หม้อแปลงดี

หม้อแปลงชำรุดเล็กน้อย

หม้อแปลงชำรุดหนัก

หม้อแปลงชำรุดหนักเห็นควรจำหน่าย

หม้อแปลงเสื่อมสภาพตามวาระ/โจจรกรรม/ก่อความไม่สงบ (เข้าเกณฑ์การจำหน่าย)

* ตารางอัตราส่วนแรงดันของหม้อแปลง 1 เฟส

TAP	1Ph. 19000V			1Ph. 22000V			1Ph. 19000V			1Ph. 22000V		
	Min.	CAL	Max.	Min.	CAL	Max.	Min.	CAL	Max.	Min.	CAL	Max.
1	86.31	86.74	87.17	99.93	100.43	100.94	82.71	83.13	83.54	95.77	96.25	96.73
2	84.25	84.67	85.10	97.55	98.04	98.53	80.74	81.15	81.55	93.49	93.96	94.43
3	82.20	82.61	83.02	95.17	95.65	96.13	78.77	79.17	79.56	91.21	91.67	92.13
4	80.14	80.54	80.95	92.79	93.26	93.73	76.80	77.19	77.57	88.93	89.38	89.82
5	78.09	78.48	78.87	90.42	90.87	91.32	74.83	75.21	75.58	86.65	87.08	87.52

* ตารางอัตราส่วนแรงดันของหม้อแปลง 3 เฟส

TAP	3Ph. 22000V			3Ph. 33000V			3Ph. 22000V			3Ph. 33000V		
	Min.	CAL	Max.	Min.	CAL	Max.	Min.	CAL	Max.	Min.	CAL	Max.
1	99.53	100.03	100.53	149.29	150.04	150.79	95.70	96.18	96.66	143.55	144.27	144.99
2	97.16	97.64	98.13	145.73	146.47	147.20	93.42	93.89	94.36	140.13	140.83	141.54
3	94.79	95.26	95.74	142.18	142.89	143.61	91.14	91.60	92.06	136.71	137.40	138.09
4	92.42	92.88	93.35	138.63	139.32	140.02	88.86	89.31	89.76	133.29	133.96	134.63
5	90.05	90.50	90.95	135.07	135.75	136.43	86.58	87.02	87.45	129.88	130.53	131.18

ลงชื่อ.....ผู้ทดสอบ
(นายฤกษ์กัญ เมียมสมใจ)
ตำแหน่ง พชง.๗ กฟส.ทก.

ลงชื่อ.....ผู้ตรวจสอบ
(นายสถาพร แสงขำ)
ตำแหน่ง ทผ.บค.กฟส.ทก.

Check List		เกณฑ์การพิจารณาสภาพหม้อแปลง				
หัวข้อ	ปกติ (✓)	ผิดปกติ (×)	ดี	ชำรุดเล็กน้อย	ชำรุดหนัก	ชำรุดหนักเห็นควรจำหน่าย
1.	<input checked="" type="checkbox"/>	<input type="checkbox"/>	✓	×	×	×
2.	<input checked="" type="checkbox"/>	<input type="checkbox"/>	✓	×	×	×
3.	<input checked="" type="checkbox"/>	<input type="checkbox"/>	✓	×	×	×
4.	<input checked="" type="checkbox"/>	<input type="checkbox"/>	✓	×	×	×
5.	<input checked="" type="checkbox"/>	<input type="checkbox"/>	✓	×	×	×
6.	<input checked="" type="checkbox"/>	<input type="checkbox"/>	✓	×	×	×
7.	<input checked="" type="checkbox"/>	<input type="checkbox"/>	✓	×	×	×

การพิจารณาการชำรุด
- คงคลังเก่า คือ หม้อแปลงที่ทำการตรวจสอบแล้วพบว่า สามารถจ่ายไฟได้ และพร้อมนำไปใช้งาน โดยไม่มี
ความผิดปกติใดๆหัวข้อการทดสอบที่ 1-7
- ชำรุดเล็กน้อย คือ หม้อแปลงที่ทำการตรวจสอบแล้วพบว่า มีความผิดปกติหัวข้อการทดสอบที่ 1,2 และ 6
หัวข้อใดหัวข้อหนึ่งเป็นข้อยกเว้น โดยถ้ามีการแก้ไขแล้วสามารถนำกลับไปใช้งานได้ปกติ
- ชำรุดหนัก คือ หม้อแปลงที่ทำการตรวจสอบแล้วพบว่า ไม่สามารถจ่ายไฟได้ โดยมีความผิดปกติในหัวข้อที่ 3
เป็นข้อยกเว้น
- ชำรุดหนักเห็นควรจำหน่าย คือ หม้อแปลงที่ทำการตรวจสอบแล้วพบว่า มีความผิดปกติในหัวข้อที่ 3 และ 7
เป็นข้อยกเว้น (สภาพตัวถังหม้อแปลงชำรุด ปริแตก ครีบกัก ผิดรูป)

ผู้ให้ : C3.TPMCSS02
 วิศวกร : PED-400
 โปรแกรม : ZPMR033

การไฟฟ้าส่วนภูมิภาค
 รายงานประวัติการใช้งานของหม้อแปลงรายตัว

วันที่ : 28.05.2026
 เวลา : 16:00:06
 หน้า : 1

เลขที่ผลิตภัณฑ์ : TR38-004760 เลข-ผู้ผลิต : 39000619
 WBS : เลขที่สัญญา : เลขที่ผลิต : EKARAT
 โวลต์แอมป์แรงสูง (kVA) : โวลต์แอมป์แรงต่ำ (Volt) : ประเภททรัพย์สิน : หม้อแปลงไฟฟ้า
 วันที่เริ่มรับประกัน : วันที่เริ่มรับประกัน : วันที่สิ้นสุดประกัน : 460353172 / 0

วันที่	สถานที่ติดตั้ง	ชื่อหน่วยงานสถานที่ติดตั้ง	พื้นที่รับผิดชอบ	กิจกรรม	เอกสารอ้างอิง	ใบสั่ง	เหตุผล
01.05.2009	1010	คลังพัสดุ กฟน.นครปฐม		ติดตั้ง			
12.03.2015	IKHA-F-FA01-TR1370	ขขบ.วังไกลกังวล		ติดตั้ง			
24.01.2023	3371XF000008241	DCC บัณฑิตวิทยาลัย ม.4 ต.ท่าขนุน		ติดตั้ง			
21.05.2024	1030	คลังพัสดุ กาญจนบุรี	2501	รับคืน	4974578682	2001477803	
21.05.2024				รื้อถอน			เสื่อมสภาพตามอายุ

